

Carte de présentation



© IGN GeoFla 2014

Liste des communes

Liste des communes de la sélection

Commune	Pop.	Nb d'omni.	Nb inf.	Nb MK	Nb chir. dent.
Paimpol	7 293	14	15	12	8

source : FNPS 2014 - INSEE 2012

Caractéristiques de la population

Population par tranche d'âge

indicateur	Hommes	Femmes	Pop. totale
Total	3 217	4 076	7 293
Moins de 15 ans	435	430	865
15 à 29 ans	517	499	1 016
30 à 44 ans	426	462	888
45 à 59 ans	653	787	1 440
60 à 74 ans	717	956	1 673
75 ans et plus	469	942	1 411

source : Insee - Recensement - 2012

Distribution par tranche d'âge

Part (%)	Paimpol (commune et arrondissement) Part (%)	Côtes-d'Armor (département) Part (%)	France Part (%)
Total	100	100	100
Moins de 15 ans	11,9	17,7	18,5
15 à 29 ans	13,9	14,4	18,2
30 à 44 ans	12,2	17,6	19,7
45 à 59 ans	19,7	20,2	20
60 à 74 ans	22,9	17,9	14,5
75 ans et plus	19,3	12,1	9

source : Insee - Recensement - 2012

Population par catégorie socio-professionnelle / pop de 15 ans et plus :

indicateur	Paimpol (commune et arrondissement) %	Côtes-d'Armor (département) %	France %
Somme des CSP	40,6	52,1	57
Agriculteurs	1,1	2,2	0,9
Artisans - Commerçants	3,9	3,8	3,4
Ouvriers	7,8	14,3	13,1
Employés	14,3	14,7	16,6
Cadres	5,3	5,2	8,9
Professions intermédiaires	8,2	11,8	14

source : Insee - Recensement - 2012

Comparatif zone 2007

Pop. totale
7 756
1 083
1 119
1 182
1 490
1 632
1 250

source : Insee - Recensement - 2007

Comparatif zone 2007

%
100
14
14
15
19
21
16

source : Insee - Recensement - 2007

Comparatif zone 2007

%
41,6
0,8
3,5
9,4
13,8
4,8
9,2

source : Insee - Recensement - 2007

Omnipraticiens libéraux - OFFRE DE SOINS

Distribution des omnipraticiens

Nbre Omnip.	Hommes	Femmes	Total
Total	11	3	14
Moins de 40 ans	1	0	1
40 à 49 ans	1	2	3
50 à 54 ans	2	0	2
55 à 59 ans	3	0	3
60 ans et plus	4	1	5

source : FNPS - 2014

Activité moyenne par professionnel

Actes par omnip.	Paimpol (commune et arrondissement) 2014	Côtes-d'Armor (département) 2014	France 2014
Nbre	5 309	4 982	4 667

source : SNIR - 2014

Répartition des omnipraticiens (%)

Nbre	Paimpol (commune et arrondissement) %	Côtes-d'Armor (département) %	France %
Total	100	100	100
Moins de 40 ans	7,1	8,7	11,8
40 à 49 ans	21,4	21,9	18,3
50 à 54 ans	14,3	15,3	16,7
55 à 59 ans	21,4	24,4	25,9
60 ans et plus	35,7	29,8	27,4

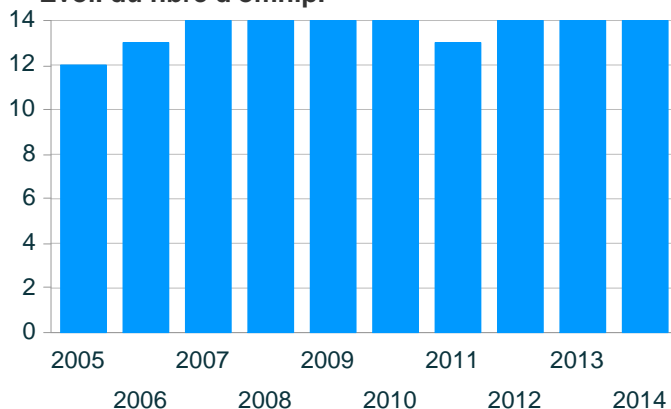
source : FNPS - 2014

Densité pour 10 000 hab.

	Paimpol (commune et arrondissement) 2014	Côtes-d'Armor (département) 2014	Bretagne (région) 2014	France 2014
Densité	19,2	8,7	9,4	9,3

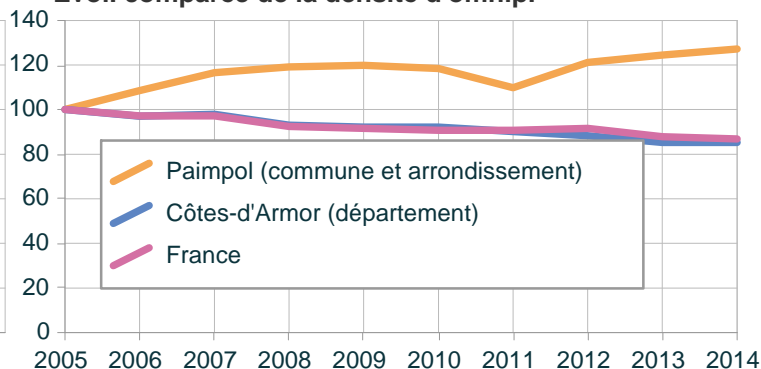
source : FNPS - INSEE - 2014

Evol. du nbre d'omnip.



source : FNPS

Evol. comparée de la densité d'omnip.



source : FNPS

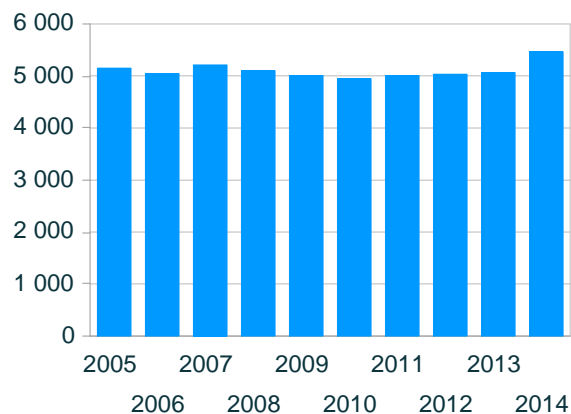
Omnipraticiens libéraux - DEMANDE DE SOINS

Consommation annuelle d'actes auprès d'un omnipraticien

	Nbre de bénéf.	Nbre d'actes	% benef.	% actes
Total	5 463	29 461	20	20
Moins de 15 ans	709	2 293	13	8
15 à 44 ans	1 434	5 278	26	18
45 à 59 ans	1 071	5 195	20	18
60 à 74 ans	1 242	7 500	23	25
75 ans et plus	1 007	9 195	18	31

source : SNIIRAM - 2014

Evol. du nbre de bénéficiaires



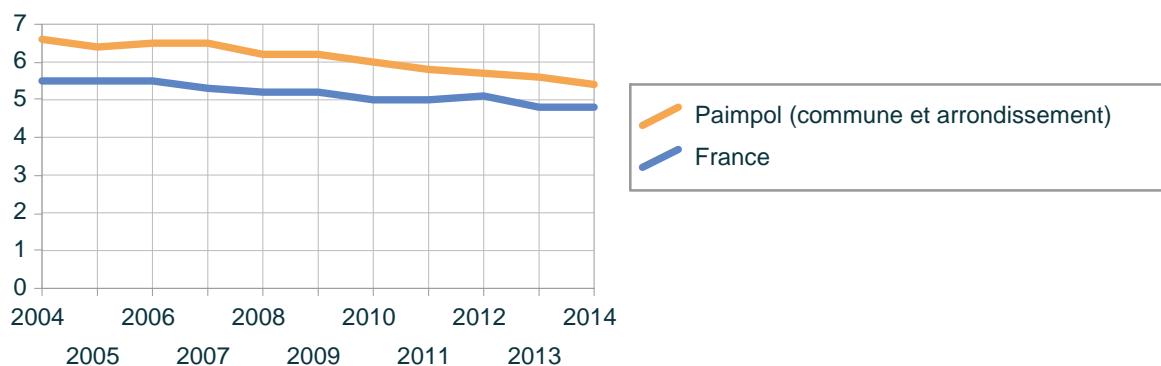
source : SNIIRAM

Nombre d'actes par bénéficiaire

indicateur	Paimpol (commune et arrondissement)	Côtes-d'Armor (département)	France
Total	5,4	4,6	4,8
Moins de 15 ans	3,2	3,5	3,7
15 à 44 ans	3,7	3,5	3,8
45 à 59 ans	4,9	4,6	5
60 à 74 ans	6	5,3	5,8
75 ans et plus	9,1	7,5	7,9

source : SNIIRAM - 2014

Evolution du nombre d'actes par bénéficiaire



source : SNIIRAM

Infirmiers libéraux - OFFRE DE SOINS

Distrib. des infirmiers

âge	Effectifs
Total	15
Moins de 40 ans	4
40 à 49 ans	6
50 à 54 ans	3
55 à 59 ans	2
60 ans et plus	0

source : FNPS - 2014

Activité moyenne par professionnel

Par infirmier	Paimpol (commune et arrondissement) 2014	Côtes-d'Armor (département) 2014	France 2014
Nbre d'actes	7 324	8 044	7 975
Nbre de coef	12 241	15 925	18 654

source : SNIR - 2014

Caractéristique de l'activité

	Paimpol (commune et arrondissement) 2014	Côtes-d'Armor (département) 2014	France 2014
Part des coef AIS (%)	24	50	54
% indemn. déplac.	24	25	21

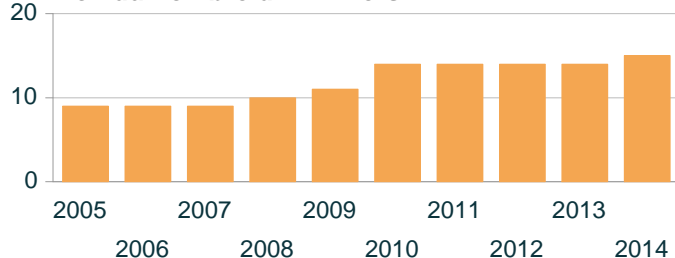
source : SNIR - 2014

Répartition des infirmiers (%)

	Paimpol (commune et arrondissement)	Côtes-d'Armor (département)	France
Total	100	100	100
Moins de 40 ans	26,7	28,3	32,3
40 à 49 ans	40	39,5	32,4
50 à 54 ans	20	15	14,7
55 à 59 ans	13,3	13,6	14,6
60 ans et plus	0	3,6	5,9

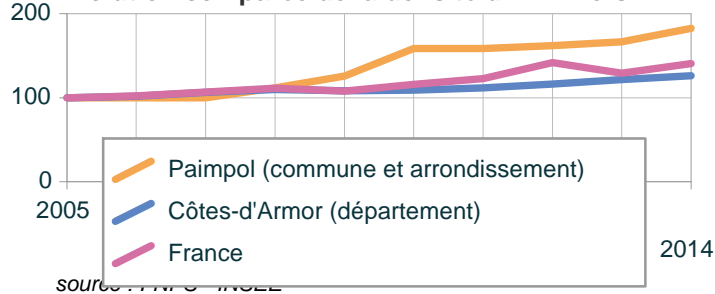
source : FNPS - 2014

Evol. du nombre d'infirmiers



source : FNPS

Evolution comparée de la densité d'infirmiers



source : FNPS - INSEE

Densité pour 10 000 hab.

	Paimpol (commune et arrondissement) 2014	Côtes-d'Armor (département) 2014	France 2014
Densité	20,6	14,1	12,5

source : FNPS - INSEE - 2014

CSIP = centres de soins infirmiers ou polyvalents,
SSIAD = Services de soins infirmiers à domicile

Présence d'autres structures infirmiers

Nbre	Paimpol (commune et arrondissement) 2014
Cabinet(s) secondaire(s)	0
SSIAD	1
CSIP	0

source : Finess - FNPS - 2014

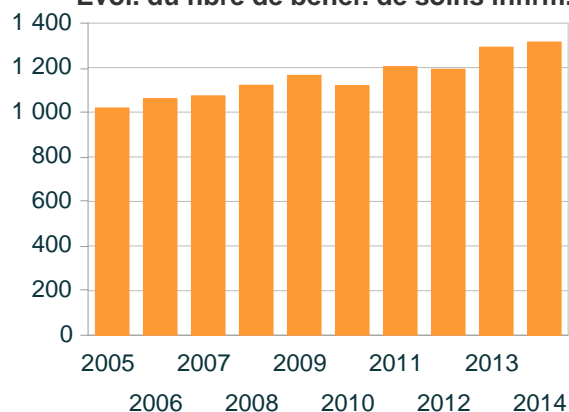
Infirmiers libéraux - DEMANDE DE SOINS

Consommation d'actes auprès d'un infirmier

indicateur	Nbre de bénéf.	Nbre d'actes	% bén.	% actes
Total	1 315	97 722	100	100
Moins de 15 ans	17	504	1	1
15 à 44 ans	122	3 944	9	4
45 à 59 ans	179	9 635	14	10
60 à 74 ans	366	21 072	28	22
75 ans et plus	631	62 567	48	64

source : SNIIRAM - 2014

Évol. du nbre de bénéf. de soins infirm.



source : SNIIRAM

Caractéristique de la consommation

	Paimpol (commune et arrondissement) 2014	Côtes-d'Armor (département) 2014	France 2014
Part des bénéf. AIS (%)	10,6	6,4	6,3
Part des actes AIS (%)	24,1	49,5	53,6

source : SNIIRAM - 2014

Nombre d'actes par bénéficiaire

indicateur	Paimpol (commune et arrondissement)	Côtes-d'Armor (département)	France
Total	74,3	43,1	56,1
Moins de 15 ans	29,6	8	12,8
15 à 44 ans	32,3	12,1	16
45 à 59 ans	53,8	21,1	29,3
60 à 74 ans	57,6	31,3	43,2
75 ans et plus	99,2	86,6	113,2

source : SNIIRAM - 2014

Masseurs-kinésithérapeutes libéraux - OFFRE DE SOINS

Distrib. des masseurs-kinés

indicateur	Femmes	Hommes	Total
Total	5	7	12
Moins de 40 ans	1	1	2
40 à 49 ans	2	3	5
50 à 54 ans	1	0	1
55 à 59 ans	1	1	2
60 ans et plus	0	2	2

source : FNPS - 2014

Activité moyenne par professionnel

Par kinésithérapeute	Paimpol (commune et arrondissement) 2014	Côtes-d'Armor (département) 2014	France 2014
Nb moyen d'actes	4 612	4 120	4 214
Nb moyen Coef.	37 408	33 119	33 976

source : SNIR - 2014

Caractéristique de l'activité

	Paimpol (commune et arrondissement) 2014	Côtes-d'Armor (département) 2014	France 2014
Part du coef. AMK	33	28	28

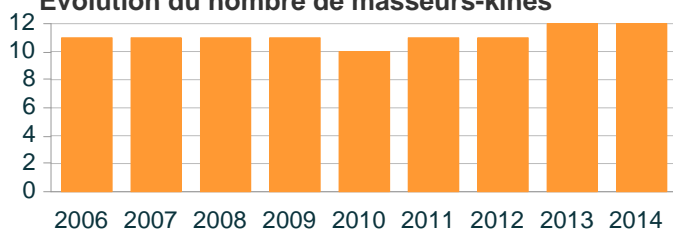
source : SNIR - 2014

Répartition des MK (%)

	Paimpol (commune et arrondissement)	Côtes-d'Armor (département)	France
Total	100	100	100
Moins de 40 ans	17	38	52
40 à 49 ans	42	31	20
50 à 54 ans	8	10	9
55 à 59 ans	17	10	10
60 ans et plus	17	10	10


source : FNPS - 2014

Evolution du nombre de masseurs-kinés



source : FNPS

Evol. comparée de la densité de masseurs-kinés



Densité pour 10 000 hab.

	Paimpol (commune et arrondissement) 2014	Bretagne (région) 2014	France 2014
Densité	16,5	9,7	9,2

source : INSEE - FNPS - 2014

Présence d'autres structures

Nbre	Paimpol (commune et arrondissement) 2014
cab. secondaires	0

source : FNPS - 2014

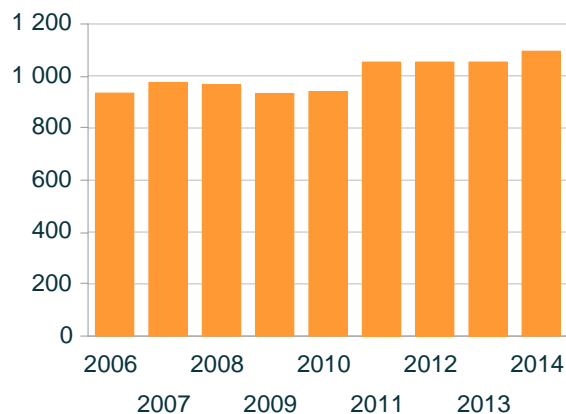
Masseurs-kinésithérapeutes libéraux - DEMANDE DE SOI

Consommation auprès d'un masseur-kiné

indicateur	Nb. de bénéf.	Nb. d'actes	% bén.	% actes
Total	1 095	24 243	100	100
Moins de 15 ans	41	401	3,7	1,7
15 à 44 ans	208	2 942	19	12,1
45 à 59 ans	240	5 233	21,9	21,6
60 à 74 ans	313	6 664	28,6	27,5
75 ans et plus	293	9 003	26,8	37,1

source : SNIIRAM - 2014

Evolution du nbre de bénéf. kiné



source : SNIIRAM

Caractéristique de la consommation

	Paimpol (commune et arrondissement) 2014	Côtes-d'Armor (département) 2014	France 2014
Part des bénéf. AMK (%)	20,9	21,3	26,9

source : SNIIRAM - 2014

Nombre d'actes par bénéficiaire

	Paimpol (commune et arrondissement)	Côtes-d'Armor (département)	France
Total	22,1	17,2	23,6
Moins de 15 ans	9,8	9	11,5
15 à 44 ans	14,1	12,5	16,4
45 à 59 ans	21,8	17,1	22,4
60 à 74 ans	21,3	18,9	25,2
75 ans et plus	30,7	25,1	38,9

source : SNIIRAM - 2014

Chirurgiens-dentistes libéraux - OFFRE DE SOINS

Distribution des Chir-Dentistes

	Hommes	Femmes	Total
Total	6	2	8
Moins de 40 ans	0	1	1
40 à 49 ans	1	1	2
50 à 54 ans	1	0	1
55 à 59 ans	2	0	2
60 ans et plus	2	0	2

source : FNPS - 2014

Activité moyenne par professionnel

Par chir. dentiste	Paimpol (commune et arrondissement) 2014	Côtes-d'Armor (département) 2014	France 2014
Nb moyen d'actes	3 698	2 499	2 180
Nb moyen de coef.	40 798	28 910	26 097

source : SNIR - 2014

Caractéristique de l'activité

	Paimpol (commune et arrondissement) 2014	Côtes-d'Armor (département) 2014	France 2014
Part des coef. SPR	45	43	44

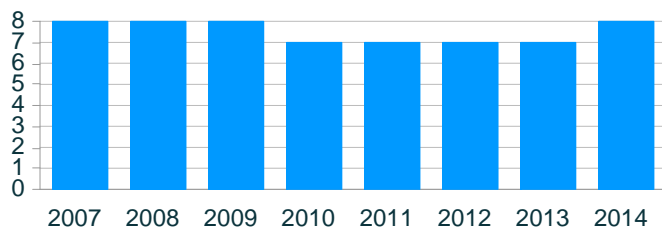
source : SNIR - 2014

Répartition des CD (%)

	Paimpol (commune et arrondissement)	Côtes-d'Armor (département)	France
Total	100	100	100
Moins de 40 ans	13	23	26
40 à 49 ans	25	21	21
50 à 54 ans	13	13	15
55 à 59 ans	25	21	20
60 ans et plus	25	22	18

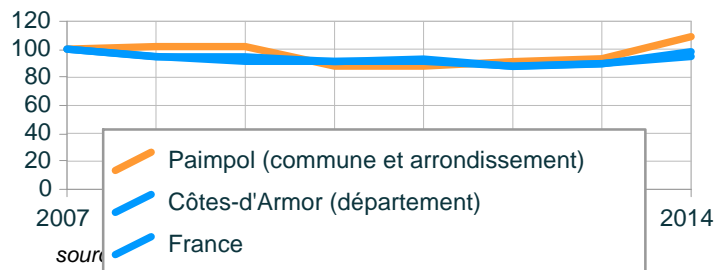
source : FNPS - 2014

Evolution du nombre de Chir. Dentistes



source : FNPS

Evol. comparée de la densité de Chir. Dent.



Densité pour 10 000 hab.

	Paimpol (commune et arrondissement) 2014	Côtes-d'Armor (département) 2014	France 2014
Densité	11	5,6	5,6

source : INSEE - FNPS - 2014

Présence d'autres structures

Nbre	Paimpol (commune et arrondissement) 2014
Cabinets secondaires	0
Centres de soins dentaires	0

source : FNPS - Finess - 2014

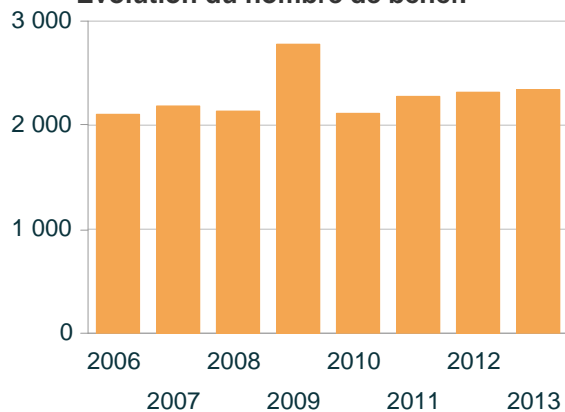
Chirurgiens-dentistes libéraux - DEMANDE DE SOINS

Consommation annuelle d'actes auprès d'un chir. dentiste

	Nbre de bénéf.	Nbre d'actes	% bénéf.	% actes
Total	2 341	10 057	100	N/A
Moins de 15 ans	169	N/A	7	N/A
15 à 44 ans	172	N/A	7	N/A
45 à 59 ans	789	N/A	34	N/A
60 à 74 ans	1 013	N/A	43	N/A
75 ans et plus	198	N/A	8	N/A

source : SNIIRAM - 2013

Évolution du nombre de bénéf.



source : SNIIRAM

Caractéristiques de la consommation

	Paimpol (commune et arrondissement) 2014	Côtes-d'Armor (département) 2014	France 2014
Part des bén. SPR (%)	//	//	//
Part des actes SPR (%)	N/A - DIV/0	N/A - DIV/0	N/A - DIV/0

source : SNIIRAM - 2014

Nombre d'actes par bénéficiaire

indicateur	Paimpol (commune et arrondissement)	Côtes-d'Armor (département)	France
Total	4,3	3,3	3,3
Moins de 15 ans	N/A	N/A	N/A
15 à 44 ans	N/A	N/A	N/A
45 à 59 ans	N/A	N/A	N/A
60 à 74 ans	N/A	N/A	N/A
75 ans et plus	N/A	N/A	N/A

source : SNIIRAM - 2013

Accès aux soins - SOINS DE PREMIER RECOURS

Soins de 1er recours par profession

Omnipraticiens	Paimpol (commune et arrondissement) 2014	Omnipraticiens	Paimpol (commune et arrondissement) 2014	Côtes-d'Armor (département) 2014	France 2014
Nb de bénéficiaires (1)	5 463	% de bénéf. de la pop	74,9	83,1	78,9

source : SNIIRAM - 2014

source : SNIIRAM - INSEE - 2014

Infirmiers	Paimpol (commune et arrondissement) 2014	Infirmiers	Paimpol (commune et arrondissement) 2014	Côtes-d'Armor (département) 2014	France 2014
Nb de bénéficiaires (1)	1 315	% de bénéf. de la pop	18	22,1	14,7

source : SNIIRAM - 2014

source : SNIIRAM - INSEE - 2014

Masseurs-kinésithérapeutes	Paimpol (commune et arrondissement) 2014	Masseurs-kinésithérapeutes	Paimpol (commune et arrondissement) 2014	Côtes-d'Armor (département) 2014	France 2014
Nb de bénéficiaires (1)	1 095	% de bénéf. de la pop	15	15,9	13,7

source : SNIIRAM - 2014

source : SNIIRAM - INSEE - 2014

Chirurgiens-dentistes	Paimpol (commune et arrondissement) 2014	Chirurgiens-dentistes	Paimpol (commune et arrondissement) 2014	Côtes-d'Armor (département) 2014	France 2014
Nb de bénéficiaires (1)	0	% de bénéf. de la pop	0	0	0

source : SNIIRAM - 2014

source : SNIIRAM - INSEE - 2014

(1) : nombre de bénéficiaires ayant fait l'objet d'au moins un remboursement de la prestation.

Accès aux soins - AUTRES

Recours aux autres soins

Nbre et part des bén (1)	Paimpol (commune et arrondissement) 2014
Biologie médicale	2 398
Orthopédie dento-faciale	167
Pharmacie	5 708
Spécialistes	5 324

source : SNIIRAM - 2014

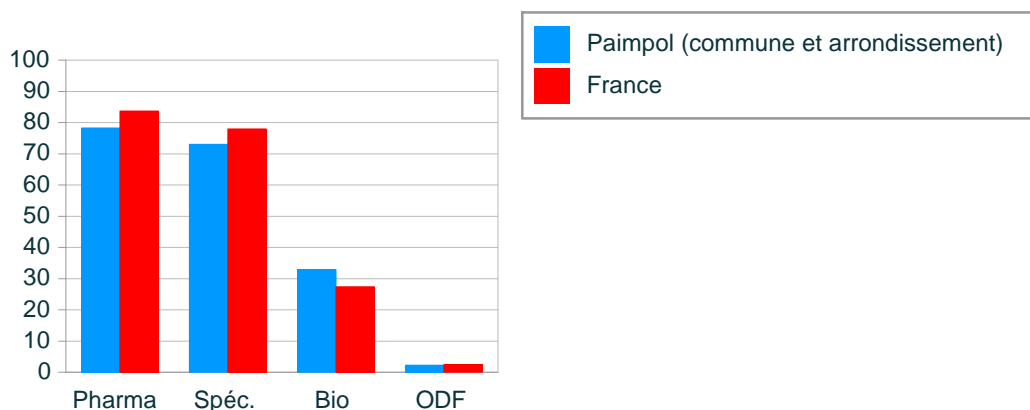
Part de la population (INSEE)

Paimpol (commune et arrondissement) 2014	Côtes-d'Armor (département) 2014	France 2014
32,9	30,3	27,4
2,3	3	2,5
78,3	85,8	83,7
73	82	78

source : SNIIRAM - INSEE - 2014

(1) : nombre de bénéficiaires ayant fait l'objet d'au moins un remboursement de la prestation.

Part des consommateurs dans la population



source : SNIIRAM - INSEE - 2014

Affection de Longue Durée

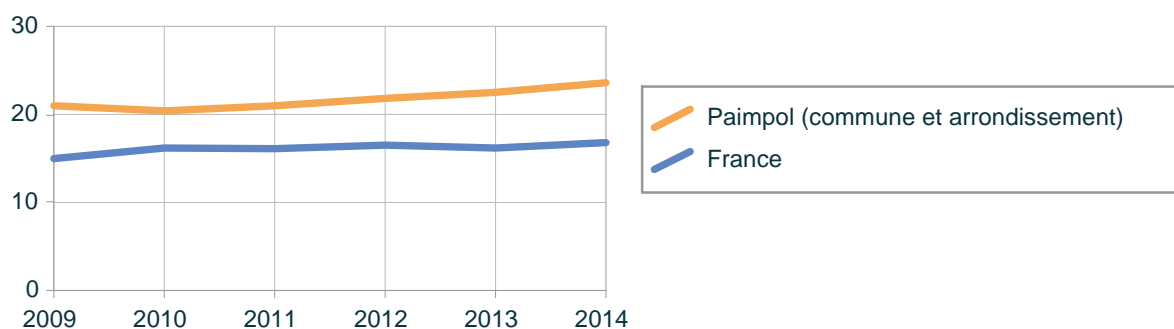
	Paimpol (commune et arrondissement) 2014
Nbre bénéf.	1 719

source : SNIIRAM - 2014

	Paimpol (commune et arrondissement) 2014	Côtes-d'Armor (département) 2014	France 2014
% de bénéf. de la pop	23,6	18	16,8

source : SNIIRAM - INSEE - 2014

Part des bénéf. ALD dans la population



source : SNIIRAM - INSEE

Distance aux soins

Avertissement:

Les distances au plus proches sont disponibles via une sélection au niveau communal.

Professionnels de santé libéraux les plus proches

indicateur	pole
Cardiologue	(0 km) Paimpol
Dermatologue	(0 km) Paimpol
Gastro-entérologue	(0 km) Paimpol
Gynécologue	(0 km) Paimpol
ORL	(0 km) Paimpol
Ophthalmologue	(0 km) Paimpol
Pédiatres	(0 km) Paimpol
Pneumologue	(29 km) Pabu
Radiologue	(35 km) Guingamp
Rhumatologue	(35 km) Guingamp
Psychiatre	(0 km) Paimpol
omni-praticiens	(0 km) Paimpol
MK	(0 km) Paimpol
Infirmier	(0 km) Paimpol
dentiste	(0 km) Paimpol
Pharmacie	(0 km) Paimpol
laboratoire	(0 km) Paimpol
Stomatologue	(45 km) Saint-Brieuc
Orthophoniste	(0 km) Paimpol
Chir.dent.(Spé ODF)	(0 km) Paimpol

source : FNPS - 2014

Équipements hospitaliers les plus proches

indicateur	pole
serv. médecine	(0 km) Paimpol
serv. chirurgie	(35 km) Guingamp
serv. obstétrique	(35 km) Guingamp
serv. de soins de suite	(0 km) Paimpol
serv. de longs séjours	(0 km) Paimpol
maison de retraite	(0 km) Paimpol
serv. d'urgences	(0 km) Paimpol
centre de soins	(18 km) Pontrieux
SSIAD	(0 km) Paimpol
Logement foyer	(0 km) Paimpol
Centre de santé dentaire	(38 km) Lannion

source : SAE - FINESS - 2014