



La santé dans le pays de **Vannes**



Mai 2010

À NOTER :

**L'ensemble des cahiers santé des 21 pays de Bretagne
est disponible en ligne sur les sites :**

**de l'Observatoire Régional de Santé de Bretagne :
<http://www.orsbretagne.fr>**

**du Conseil Régional de Bretagne :
<http://www.bretagne.fr>**

**de l'Agence Régionale de Santé de Bretagne :
<http://www.ars.bretagne.sante.fr>**

Étude réalisée sous la direction de Monsieur Philippe CLAPPIER, Chef de projet - Rédaction : Christophe LÉON, Chargé d'étude

Mise en forme : Mesdames Élisabeth QUEGUINER et Laurence POIRIER

Observatoire Régional de Santé de Bretagne

8D rue Franz Heller - CS 70625 - 35 706 RENNES CEDEX 7

Tél - 02 99 14 24 24 • Fax - 02 99 14 25 21

<http://www.orsbretagne.fr>

**Étude financée par le Conseil Régional de Bretagne
et par l'Agence Régionale de Santé de Bretagne
dans le cadre de la Convention additionnelle au contrat de projets État - Région.**

ÉDITORIAL

Depuis plusieurs années, l'Etat et le Conseil régional de Bretagne se mobilisent pour apporter des réponses à la situation bretonne qui reste préoccupante dans le domaine de la santé. L'état de santé dans notre région est en effet marqué par une espérance de vie plus courte et une mortalité avant 65 ans plus répandue, liée notamment à des causes évitables. Cette position défavorable se double d'inégalités des territoires bretons entre eux face aux enjeux de santé, qu'il s'agisse des déterminants de santé, de la mortalité ou de l'accès aux soins.

Face à ce constat, l'Etat et la Région ont choisi de coordonner leurs interventions de prévention et de promotion de la santé. L'observation de la santé de la population de Bretagne constitue un préalable indispensable à l'action des pouvoirs publics et fait l'objet d'un engagement dans la durée depuis le Contrat de Plan Etat – Région 2000-2006. La volonté de lutter contre les inégalités territoriales de santé s'est traduite par la réalisation en 2005 de cahiers concernant la santé des habitants de chacun des 21 pays de Bretagne, par l'Observatoire régional de santé. Le financement d'actions de prévention au niveau local et la mise en place d'un dispositif territorial de santé témoignent également de cet engagement commun dans le déploiement d'une politique régionale de santé publique.

C'est dans le prolongement de cette ambition que le Conseil régional de Bretagne, le Groupement régional de santé publique et aujourd'hui l'Agence régionale de santé ont été à l'initiative d'une deuxième édition des cahiers santé des pays de Bretagne, réalisée par l'Observatoire régional de la santé. Au-delà de la prise en compte de la diversité de notre région et de ses territoires, cette seconde édition permet de disposer d'informations détaillées, actualisées et évolutives relatives à l'état de santé, à l'accès aux soins ainsi qu'à la situation sociale et économique des habitants des pays.

Les cahiers santé se veulent être des outils diagnostiques au service des territoires concernés. Ils guideront l'Agence régionale de santé et le Conseil régional de Bretagne dans le renforcement d'une politique régionale de santé tenant compte des spécificités territoriales et encadrée par le Plan stratégique de santé. Les représentants des collectivités, ainsi que les associations et les professionnels de terrain, pourront se les approprier afin que les actions à développer soient orientées en fonction des caractéristiques et des besoins de chaque pays. Cette étude s'inscrit donc dans une démarche de santé publique au bénéfice de la population bretonne qui signe l'engagement de la Région et de l'Etat en faveur du bien-être et de l'amélioration des conditions de vie et de santé des habitants.

Jean-Yves LE DRIAN
Président du Conseil
Régional de Bretagne



Alain GAUTRON
Directeur de l'Agence
Régionale de Santé de Bretagne



SOMMAIRE

- 3 Éditorial et sommaire
- 4 Méthodologie
- 5 Les points essentiels
- 6 Le contexte régional
- 8 Présentation du pays de Vannes
- 10 La mortalité dans le pays de Vannes
- 12 Les causes de décès dans le pays de Vannes
- 16 L'offre de soins dans le pays de Vannes
- 18 Les déterminants de santé dans le pays de Vannes

Les données présentées sont issues de sources statistiques existantes et disponibles au moment de la rédaction du document. Elles n'ont pas fait l'objet d'enquêtes ni de recueils spécifiques par l'Observatoire Régional de Santé de Bretagne.

LES SOURCES DE DONNÉES

Les données de population (démographiques et socio-professionnelles) sont issues des données des recensements de 1999 et 2006 ou d'estimations de la population publiées par l'Institut national de la statistique et des études économiques (Insee).

Les données de mortalité sont issues de la statistique nationale élaborée par le Centre d'épidémiologie sur les causes médicales de décès de l'Institut national de la santé et de la recherche médicale (CépiDc-Inserm) entre 2000 et 2006. Les causes de décès sont codées suivant la Classification Internationale des Maladies – 10^{ème} révision (CIM-10). La cause médicale du décès retenue est la cause principale (ou initiale).

Le service statistique de la Direction régionale des affaires sanitaires et sociales (Drass) de Bretagne a fourni les données pour **les établissements et les services de santé** de la région. L'ensemble de ces données a été extrait du Fichier National des Établissements Sanitaires et Sociaux (FINESS) en mai 2009. L'Union régionale des caisses d'assurance maladie (Urcam) de Bretagne a, pour sa part, fourni les données concernant le nombre de **professionnels de santé exerçant à titre libéral** au 1^{er} janvier 2009.

À NOTER :

Plusieurs organismes sont producteurs de données statistiques sur la démographie des professions de santé (État, assurance maladie...). D'un producteur à l'autre, les méthodes d'enregistrement des professionnels, les champs couverts et le périmètre des inclusions notamment, sont susceptibles de varier. Les comparaisons entre les différentes sources ne sont donc pas possibles.

Les indicateurs socio-économiques et les indicateurs intitulés communément « minima sociaux » (RMI, API et AAH) sont issus de la Base de Données Sociales Locales (BDSL) et de la Plate-forme de l'observation sanitaire et sociale en Bretagne (Platoss) en fonction des périodes disponibles. Ces indicateurs sont créés à partir des fichiers de la CNAM, CAF, MSA, ANPE... et sont utilisés comme des indicateurs exprimant une vulnérabilité de la population concernée.

Les données sur le dépistage organisé du cancer du sein ont été obtenues avec l'aide des structures de gestion départementales pour le dépistage des cancers : l'ADECARMOR pour les Côtes d'Armor, l'ADEC 29 pour le Finistère, l'ADECI 35 pour l'Ille-et-Vilaine, l'ADECAM pour le Morbihan et Cap santé plus 44 pour les deux cantons du département de la Loire-Atlantique appartenant au pays de Redon et Vilaine.

LES INDICATEURS UTILISÉS

L'Indice comparatif de Mortalité (ICM)

L'ICM permet de comparer la situation de mortalité d'un territoire par rapport à un niveau géographique de référence (dans le cas présent il s'agit de la France) en éliminant les effets dus aux différences de structure par âge des populations qui les composent. En effet, la structure par âge de la population diffère selon les territoires et influe sur les résultats des comparaisons de mortalité (par exemple, un territoire avec une forte proportion de personnes âgées est naturellement soumis à une mortalité plus élevée). Les écarts observés entre les territoires à l'aide de l'ICM doivent donc trouver une explication par d'autres déterminants que par l'âge (environnement, contexte socio-économique, comportements à risques, offre de soins...). Par ailleurs, les différences de mortalité entre les sexes étant très marquées, les ICM ont été calculés séparément pour les hommes et pour les femmes.

La typologie de l'ICM présentée dans les cartes du document est réduite à trois classes selon un test statistique de significativité¹ :

- **Un ICM significativement inférieur à 100** indique une sous-mortalité par rapport à la France,

- **Un ICM significativement supérieur à 100** indique une surmortalité par rapport à la France,

- **Un ICM significativement non différent de 100** indique une mortalité équivalente à celle de la France.

Les données de mortalité présentées concernent les années 2000 à 2006. Le regroupement des effectifs de décès sur ces sept années permet de constituer un échantillon de taille suffisante pour interpréter les résultats obtenus et atténuer la fluctuation du nombre des décès d'une année à l'autre.

À NOTER :

Certains territoires présentent des situations tout à fait spécifiques : leur niveau de mortalité semble proche de celui de pays qui présentent une sous-mortalité ou une surmortalité significative tout en ne se différenciant pas au sens statistique de la moyenne française. Cette situation est liée à des effectifs de décès trop restreints par rapport à d'autres pays de poids démographique plus important. De fait, et au-delà du strict principe statistique, ces indicateurs sont malgré tout à prendre en compte dans une perspective de réduction de la mortalité.

POUR EN SAVOIR PLUS :

Des indicateurs de mortalité pour toutes les régions et tous les départements sont disponibles dans la base de données Score-Santé de la Fédération nationale des observatoires régionaux de santé (à consulter sur le site <http://www.fnors.org>) et auprès du Service d'information sur les causes médicales de décès de l'Inserm (<http://www.cepidc.vesinet.inserm.fr>).

L'échelle géographique utilisée

Les indicateurs de mortalité permettent de comparer la mortalité d'un pays ou d'un canton avec la mortalité nationale. L'échelon géographique utilisé doit correspondre à l'échelle la plus fine possible permettant de rendre compte des inégalités de mortalité. Si l'analyse au niveau de la commune ne peut être, la plupart du temps, réalisée pour des raisons de faiblesse des effectifs (défaut de puissance), de confidentialité des données et de disponibilité de l'information, le canton permet pour sa part de disposer de zones plus peuplées que les communes, particulièrement en milieu rural.

À NOTER :

Certains cantons dépendent conjointement de deux pays. Ceux-ci ont été attribués, dans les cartes réalisées à l'échelle cantonale, au pays auquel ils appartiennent principalement.

Par contre, les tableaux concernant les déterminants de santé incluent l'ensemble des cantons présents partiellement ou en totalité sur le pays.

Le taux de participation aux campagnes de dépistage organisé du cancer du sein

En France, l'organisation de la campagne de dépistage organisé du cancer du sein est structurée au niveau départemental. Chaque département possède une structure de gestion au sein desquelles les méthodes et les périodicités de calcul de l'adhésion aux campagnes (taux de participation) peuvent sensiblement varier (par exemple vis-à-vis du dénombrement de la population ciblée : prise en compte ou non des exclusions). Dans un objectif de comparaison, le calcul de la participation de la population a été effectué pour l'ensemble des pays sur la base de la population âgée de 50 à 74 ans sans tenir compte des exclusions. Les taux peuvent donc parfois présenter des écarts avec les chiffres de participation internes aux structures de gestion.

À NOTER :

Les taux de participation départementaux en 2007 donnés à titre de comparaison, ont été calculés sur la base de la population légale du 1^{er} janvier 2007 des âges concernés par la campagne. Ces chiffres n'étant pas disponibles à l'échelle cantonale, les taux de participation de chaque canton ont été calculés sur la base de la population issue du recensement de 2006.

¹ Test permettant de prendre en compte la part des écarts liée à des variations aléatoires de la mortalité.

L'ESSENTIEL DANS LE PAYS DE VANNES

Dans le pays de Vannes, comme en Bretagne et en France, les pathologies responsables du plus grand nombre de décès chez les hommes sont les cancers puis les maladies de l'appareil circulatoire. A l'inverse, chez les femmes, les maladies de l'appareil circulatoire correspondent à la première cause de décès devant les cancers. Parmi les décès par cancers, ceux de la trachée, des bronches et des poumons chez les hommes et celui du sein chez les femmes sont les plus nombreux.

Sur la période 2000-2006, l'analyse globale de la mortalité générale montre que le pays de Vannes présente sur ce plan un état de santé comparable à la moyenne nationale chez les hommes comme chez les femmes. Dans ce cadre, les écarts les plus importants vis-à-vis de la situation en France concernent pour les deux sexes la mortalité relative aux pathologies liées au suicide et à l'alcoolisme, même si les effectifs de décès liés à ces deux causes sont relativement restreints. Chez les hommes, les maladies de l'appareil circulatoire ainsi que les accidents de la circulation présentent aussi des écarts significativement supérieurs à la moyenne française.

Si l'on se réfère à l'étude précédente menée sur la période 1991-1999 et comparativement au niveau de mortalité français de chacune des deux époques, la mortalité par cancers présente des aspects plus favorables chez les hommes sur la période 2000-2006. A l'inverse, les accidents de la circulation et la mortalité masculine liée aux pathologies de l'appareil circulatoire ont évolué de façon défavorable entre les deux périodes. Chez les femmes, la seule évolution significative concerne la mortalité liée aux maladies de l'appareil circulatoire qui a évolué favorablement.

Concernant la mortalité prématurée, c'est-à-dire les décès survenus avant 65 ans, le pays de Vannes se distingue par une surmortalité masculine supérieure de 7% à la moyenne française et présente un niveau comparable au niveau national pour la population féminine.

En comparaison à la période 1991-1999 et vis-à-vis du niveau français de chaque époque respective, la mortalité prématurée masculine et féminine est restée stable en 2000-2006.

Parmi les décès prématurés, un certain nombre sont considérés comme évitables car liés à des pratiques ou des comportements individuels à risques (consommation d'alcool, de tabac, de drogues, suicide, accidents de la circulation,...). Les décès liés à de tels comportements reflètent notamment les marges de manœuvre dont disposent la collectivité et les individus pour réduire la mortalité prématurée.

Dans ce cadre, les hommes et les femmes du pays de Vannes se caractérisent par une mortalité prématurée évitable supérieure à la moyenne française.

Au-delà des comportements individuels, les disparités de mortalité observées peuvent aussi s'expliquer notamment par des facteurs tels que la situation démographique et socio-économique des habitants, l'offre de soins dont ils bénéficient, ou encore par l'adhésion de la population aux actions de prévention.

D'un point de vue démographique et socio-économique, le pays, se caractérise par une population avec une structure d'âge proche de la population bretonne, et plus de la moitié de ses cantons présentent une proportion de foyers fiscaux non imposés inférieure aux proportions régionale et nationale. Par ailleurs, le pays de Vannes compte dans la majorité de ses cantons une proportion de bénéficiaires des principaux minima sociaux inférieure à la proportion régionale. Enfin, la proportion de personnes en situation de chômage de longue durée y est moins élevée qu'en Bretagne.

En termes d'offre de soins, le pays se distingue par une offre diversifiée en soins hospitaliers assurant des activités de court séjour (médecine, chirurgie, gynécologie-obstétrique), de psychiatrie, de soins de suite et de réadaptation fonctionnelle et de soins de longue durée.

Concernant les professionnels de santé libéraux implantés dans le pays (médecins généralistes et spécialistes libéraux, chirurgiens-dentistes, infirmiers, masseurs-kinésithérapeutes), les densités respectives sont toutes plus élevées que celles observées en Bretagne.

Enfin, concernant l'adhésion de la population aux actions de prévention, seul un canton du pays de Vannes présentait en 2007 un taux de participation à la campagne de dépistage organisé du cancer du sein inférieur au taux observé en Bretagne.

Au final, les éléments évoqués dans cette synthèse et décrits de façon plus précise dans le document permettent de dresser un portrait de l'état de santé de la population du pays de Vannes et de fournir un certain nombre d'éléments susceptibles d'éclairer la situation du pays. Ils pourraient aussi être enrichis par des investigations complémentaires s'appuyant notamment sur les acteurs de terrain afin d'améliorer la compréhension des problèmes de santé de la population. En tout état de cause, ce document est un outil que peuvent s'approprier ces acteurs au bénéfice d'une dynamique locale en faveur de la santé des habitants du pays.

CONTEXTE RÉGIONAL : LA MORTALITÉ EN BRETAGNE - PÉRIODE 2000-2006

La mesure de l'état de santé dans les pays de Bretagne s'appuie notamment sur l'étude de la mortalité et de ses principales causes : il s'agit de mettre en évidence les problèmes de santé ayant le plus fort impact sur les décès, ainsi que ceux qui affectent plus spécifiquement la population du pays.

L'évolution des indicateurs de mortalité depuis le début des années 90 montre une amélioration globale de l'état de santé de la population bretonne malgré la persistance d'un retard par rapport à l'ensemble national. **En préalable à l'analyse du pays, il est donc important de rappeler la situation des hommes et des femmes en Bretagne en les positionnant par rapport à la population française, ceci afin de relativiser les résultats concernant le pays de Vannes.**

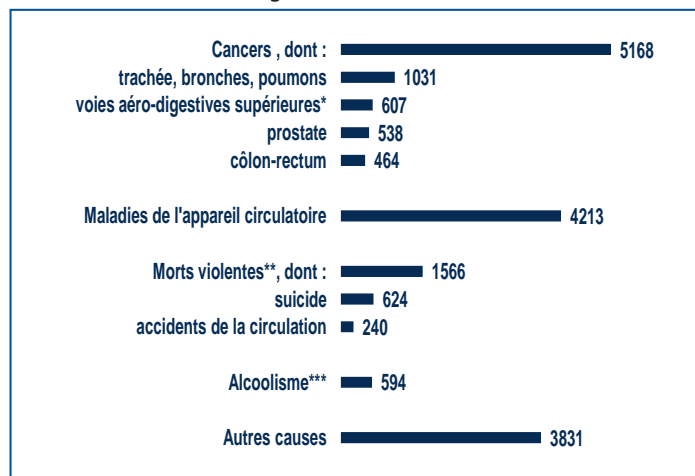
LES PRINCIPALES CAUSES DE DÉCÈS CHEZ LES HOMMES

Le cancer, cause du plus grand nombre de décès chez les hommes en Bretagne

Globalement et pour la population masculine, les causes entraînant le plus grand nombre de décès en Bretagne sont comparables à celles observées en France.

Sur la période 2000-2006, 15 372 décès ont été enregistrés en moyenne annuelle pour la région Bretagne. Un tiers de ces décès est causé par un cancer (5 168 décès en moyenne par an), dont les plus fréquents sont ceux de la trachée, des bronches et des poumons. Les maladies de l'appareil circulatoire, qui viennent en seconde position, concernent pour leur part plus d'un quart des décès (4 213 décès). Viennent ensuite, dans des proportions moindres, les décès causés par une mort violente (1 566 décès, soit 10% de l'ensemble des décès), dont le suicide (624 décès) et les accidents de la circulation (240 décès). Par ailleurs, les décès liés à l'alcoolisme représentent en moyenne annuelle 594 décès, soit environ 4% de l'ensemble des décès masculins de la région.

Nombre moyen annuel de décès tous âges selon la cause de décès chez les hommes en Bretagne - Période 2000-2006



Sources : Inserm CépiDc - Exploitation ORS Bretagne

* Lèvres, cavité buccale, pharynx, larynx et oesophage

** ou causes externes de blessure et d'empoisonnement : accidents de la circulation, suicide, autres accidents

*** Cirrhose alcoolique, psychose alcoolique et alcoolisme

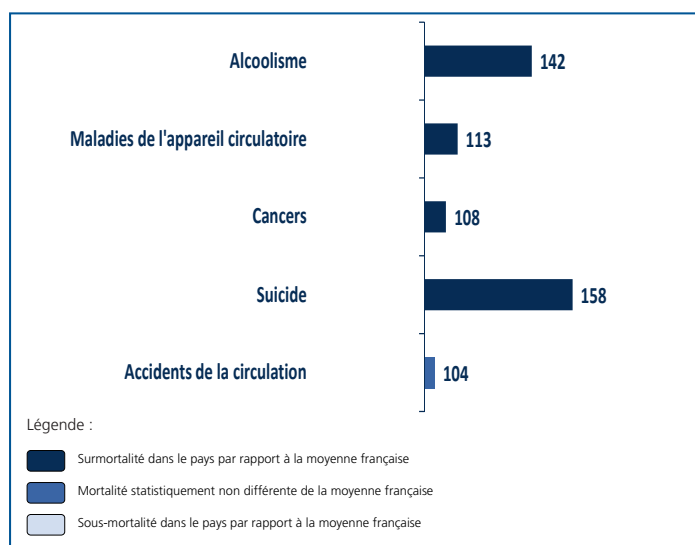
ANALYSE COMPARATIVE DE LA MORTALITÉ MASCULINE PAR RAPPORT À LA MOYENNE FRANÇAISE

Une situation défavorable pour la région concernant les principales causes de décès

Comparativement, l'étude de la mortalité régionale situe la population masculine bretonne dans une position défavorable par rapport à la population masculine française.

Sur la période 2000-2006 et même si ces causes ne sont pas celles qui occasionnent le plus grand nombre de décès, les écarts les plus importants avec la situation française concernent en tout premier lieu le suicide (+ 58%) et les décès liés à l'alcoolisme (+ 42%). Les maladies de l'appareil circulatoire présentent quant à elles un écart supérieur de 13% à la situation française et les cancers un écart supérieur de 8%. La mortalité liée aux accidents de la circulation est pour sa part comparable à la moyenne nationale.

Indices comparatifs de mortalité chez les hommes en Bretagne en comparaison à la moyenne française pour les principales causes de décès Période 2000-2006 - Référence : ICM France métropolitaine = 100



Sources : Inserm CépiDc, Insee RGP 1999 et 2006- Exploitation ORS Bretagne

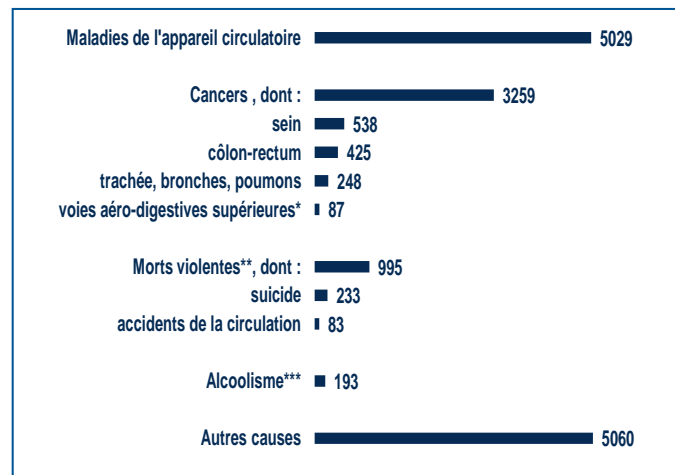
LES PRINCIPALES CAUSES DE DÉCÈS CHEZ LES FEMMES

Les maladies de l'appareil circulatoire, cause du plus grand nombre de décès chez les femmes en Bretagne

Comme pour les hommes, les problèmes de santé entraînant le plus grand nombre de décès féminins sont comparables à ceux observables en France.

Sur la période 2000-2006, la Bretagne a enregistré en moyenne annuelle 14 536 décès féminins. Plus d'un tiers de ces décès sont causés par une maladie de l'appareil circulatoire (5 029 décès en moyenne par an). Pour plus de 20%, les décès sont provoqués par un cancer (3 259 décès), dont les plus fréquents sont celui du sein et celui du côlon-rectum. Viennent ensuite, dans des proportions moindres, les décès causés par une mort violente (995 décès, soit 7% de l'ensemble des décès), dont le suicide (233 décès) et les accidents de la circulation (83 décès). Par ailleurs, les décès liés à l'alcoolisme représentent en moyenne 193 décès par an, soit environ 1% des décès féminins de la région.

Nombre moyen annuel de décès tous âges selon la cause de décès chez les femmes en Bretagne - Période 2000-2006



Sources : Inserm CépiDc - Exploitation ORS Bretagne

* Lèvres, cavité buccale, pharynx, larynx et oesophage

** ou causes externes de blessure et d'empoisonnement : accidents de la circulation, suicide, autres accidents

*** Cirrhose alcoolique, psychose alcoolique et alcoolisme

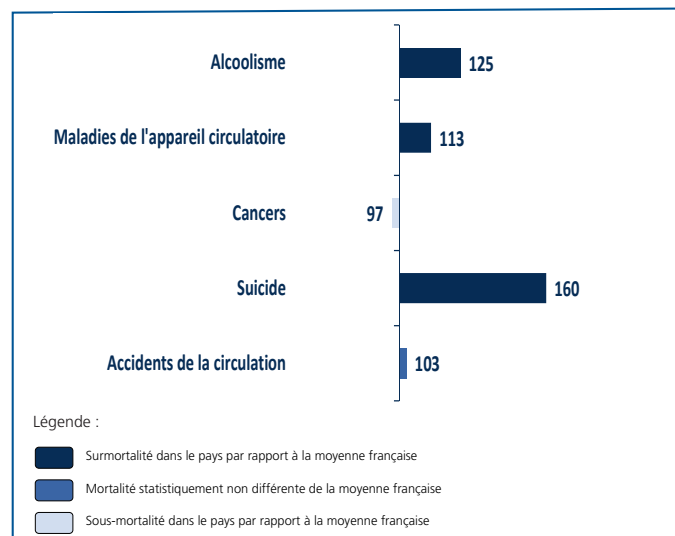
ANALYSE COMPARATIVE DE LA MORTALITÉ FÉMININE PAR RAPPORT À LA MOYENNE FRANÇAISE

Une situation de la mortalité féminine régionale contrastée selon la cause

Comparativement à la situation nationale et sur la période 2000-2006, l'étude de la mortalité féminine régionale présente une situation plus contrastée que celle de la population masculine.

La mortalité par suicide est notamment plus élevée en comparaison avec la moyenne française (+ 60%) ainsi que la mortalité liée à l'alcoolisme (+ 25%) ou aux maladies de l'appareil circulatoire (+ 13%). En revanche, on observe une sous-mortalité par rapport à la moyenne française, et donc une situation plus favorable en Bretagne, pour les cancers (- 3%), notamment pour les cancers du sein et ceux de la trachée, des bronches et des poumons. La mortalité liée aux accidents de la circulation est, comme pour les hommes, comparable à la moyenne nationale.

Indices comparatifs de mortalité chez les femmes en Bretagne en comparaison à la moyenne française pour les principales causes de décès Période 2000-2006 - Référence : ICM France métropolitaine = 100



Sources : Inserm CépiDc, Insee RGP 1999 et 2006- Exploitation ORS Bretagne

COMMENT INTERPRÉTER L'INDICE COMPARATIF DE MORTALITÉ (Hommes et Femmes)

L'indice comparatif de mortalité (ICM) permet de comparer la situation de la région par rapport à la France en éliminant les effets dus aux différences de la structure par âges des populations. Les barres horizontales indiquent le risque de mortalité dans la région selon la cause et par rapport à la moyenne française égale à 100. Le bleu le plus intense correspond à une mortalité statistiquement supérieure à la France, le bleu intermédiaire à une mortalité non différente et le bleu le plus faible à une mortalité statistiquement inférieure. Par exemple, un ICM de 110 signifie une mortalité supérieure de 10% par rapport à la référence nationale. En revanche, un ICM de 88 indique une mortalité inférieure de 12% à cette même référence.

SITUATION, ACCESSIBILITÉ ET ASPECTS DÉMOGRAPHIQUES

Une situation géographique qui contribue au développement du pays

Le pays de Vannes bénéficie d'une bonne desserte routière et possède également une façade maritime importante. Cette position a contribué au fort développement démographique, économique et touristique du pays. Le pays compte 195 664 habitants répartis sur 61 communes. La densité de population du pays est supérieure à la densité régionale (128 habitants/km²). Les 5 communes les plus peuplées du pays sont : Vannes (53 079 habitants), Saint-Avé (9 883 habitants), Séné (8 064 habitants), Sarzeau (7 155 habitants) et Theix (6 613 habitants). Elles représentent 43% de l'ensemble de la population du territoire. En revanche, les communes les moins peuplées sont localisées à l'intérieur des terres. Avec la présence de nombreux équipements, Vannes représente le principal pôle de services du pays.

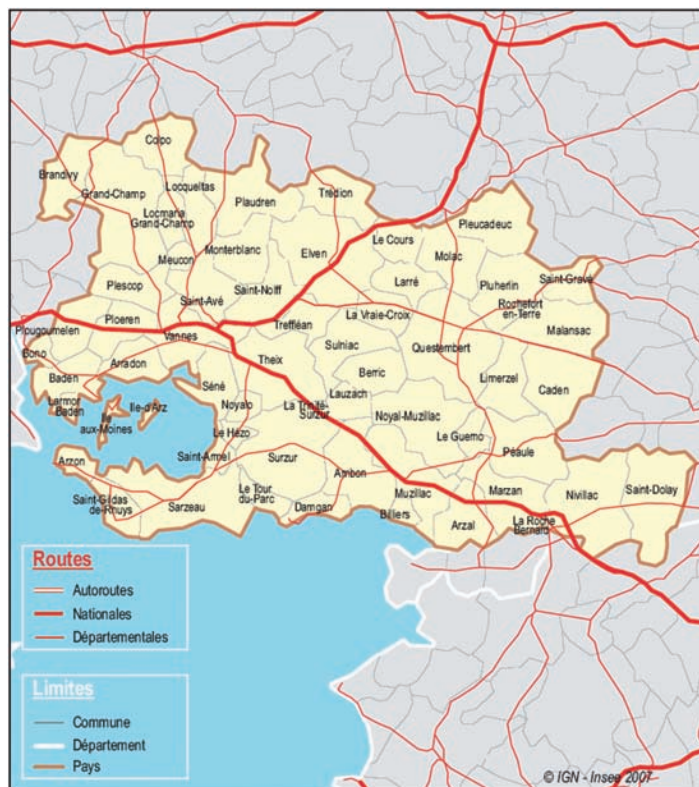
Une structure de population proche de la population régionale

Dans le contexte d'une population bretonne sensiblement plus âgée que la population française, le pays de Vannes présente un profil proche de la population régionale. Les proportions des jeunes de moins de vingt ans et des personnes âgées (60 ans et plus et 75 ans et plus) sont comparables à celles de la région.

Une croissance démographique due à un solde migratoire positif

Entre 1999 et 2006, la population du pays de Vannes s'est accrue de 21 982 habitants, soit une progression de 1,7% en moyenne annuelle. Cette croissance démographique s'appuie principalement sur un solde migratoire positif (plus d'arrivées que de départs), le solde naturel étant relativement faible. Par ailleurs, le nombre de naissances a progressé de près de 3% en 2006 par rapport au nombre de naissances observé en 2001.

A l'horizon 2030, les projections de population du pays de Vannes basées sur les tendances observées indiquent un vieillissement de la population du pays : les jeunes de moins de 20 ans pourraient être alors moins nombreux que les personnes de 65 ans et plus et on estime à 9% la proportion de personnes de 80 ans et plus présentes au sein du pays (source Insee).



Géographie et démographie du pays de Vannes

| | Pays de Vannes | Bretagne |
|---|----------------|-----------|
| Géographie du pays | | |
| Superficie (km ²) | 1 523 | 27 208 |
| Densité (habitants/km ²) | 128 | 114 |
| Nombre de communes | 61 | 1 269 |
| Démographie du pays | | |
| Population totale au 1 ^{er} janvier 2006 | 195 664 | 3 094 530 |
| <i>Dont : moins de 20 ans (en %)</i> | 24,8 | 24,5 |
| <i>60 ans et plus (en %)</i> | 23,2 | 23,3 |
| <i>75 ans et plus (en %)</i> | 8,4 | 9,3 |
| Variation annuelle moyenne de la population entre 1999 et 2006 (en %) | + 1,7 | + 0,9 |
| <i>Dont : variation due au solde naturel (en %)</i> | + 0,3 | + 0,2 |
| <i>variation due au solde migratoire (en %)</i> | + 1,4 | + 0,7 |
| Nombre de naissances en 2006 | 2 361 | 38 094 |
| Evolution du nombre de naissances par rapport à 2001 (en %) | + 2,7 | + 4,2 |

Source : Insee, recensement de la population 2006 – Exploitation ORS Bretagne

Les cinq communes les plus peuplées du pays de Vannes

| | Population au 1er janvier 2006 |
|-----------|--------------------------------|
| Vannes | 53 079 |
| Saint-Avé | 9 883 |
| Séné | 8 064 |
| Sarzeau | 7 155 |
| Theix | 6 613 |

Source : Insee, recensement de la population 2006 – Exploitation ORS Bretagne

DE QUOI PARLE-T-ON ?

La densité de population est le nombre moyen d'habitants par unité de surface (km²).

Le solde naturel correspond à la différence entre le nombre de naissances et le nombre de décès dans le pays au cours de la période 1999-2006.

Le solde migratoire correspond à la différence entre les arrivées et les départs du pays.

ASPECTS SOCIO-PROFESSIONNELS

Un secteur tertiaire développé lié à l'activité de la ville de Vannes

Comparée à la France, la Bretagne se caractérise par l'importance des emplois dans le secteur agricole.

Au 31 décembre 2006, le pays de Vannes comptait pour sa part 68 998 emplois salariés, soit 6,3% des emplois salariés de la région (données provisoires Insee).

Au sein du pays, la part du secteur tertiaire est proche de la moyenne nationale et supérieure au niveau régional. Les emplois industriels sont pour leur part proportionnellement moins développés qu'aux niveaux régional et national. A l'inverse, le secteur de la construction leur est supérieur. Enfin, le secteur de l'agriculture, sylviculture et pêche est moins développé qu'au niveau régional.

Vannes, préfecture du département, offre de nombreux emplois dans l'administration, la santé, l'action sociale, l'éducation et les services. La répartition des catégories socio-professionnelles est de fait relativement proche de celle observée en Bretagne. Les employés sont plus nombreux qu'en moyenne régionale et nationale et comme pour l'ensemble de la Bretagne, les cadres et professions intellectuelles supérieures sont proportionnellement moins nombreux dans le pays qu'en moyenne française.

DE QUOI PARLE-T-ON ?

La population active de 15 ans ou plus inclut les personnes qui déclarent : exercer une profession (salariée ou non) ; être apprenti ou stagiaire rémunéré ; être chômeur tout en exerçant une activité réduite ; être étudiant ou retraité mais occupant un emploi ; être en situation d'aider un membre de sa famille dans son travail (même sans rémunération).

Répartition de la population active de 15 ans ou plus ayant un emploi selon le secteur d'activité en 2006

| | Pays de Vannes | | Bretagne | France |
|----------------------------------|----------------|------------|------------|------------|
| | Nombre | % | % | % |
| Agriculture, sylviculture, pêche | 3 870 | 4,8 | 6,1 | 3,5 |
| Industrie | 11 632 | 14,5 | 16,0 | 15,4 |
| Construction | 6 631 | 8,3 | 7,1 | 6,5 |
| Tertiaire | 58 225 | 72,5 | 70,9 | 74,7 |
| Total | 80 358 | 100 | 100 | 100 |

Source : Insee, recensement de la population 2006 – Exploitation ORS Bretagne

Répartition de la population active de 15 ans ou plus ayant un emploi selon la catégorie socio-professionnelle en 2006

| | Pays de Vannes | | Bretagne | France |
|---|----------------|------------|------------|------------|
| | Nombre | % | % | % |
| Agriculteurs exploitants | 2 655 | 3,3 | 4,1 | 2,1 |
| Artisans, commerçants, chefs entreprise | 5 699 | 7,1 | 6,3 | 5,9 |
| Cadres et professions intellectuelles supérieures | 10 047 | 12,5 | 12,2 | 15,4 |
| Professions intermédiaires | 19 928 | 24,8 | 23,6 | 24,6 |
| Employés | 23 473 | 29,2 | 27,7 | 28,6 |
| Ouvriers | 18 556 | 23,1 | 26,1 | 23,3 |
| Total | 80 358 | 100 | 100 | 100 |

Source : Insee, recensement de la population 2006 – Exploitation ORS Bretagne

SPÉCIFICITÉS DU PAYS DE VANNES

Dans le cadre de ses réflexions en matière de santé, le pays de Vannes a réalisé une étude sur la santé de la population du territoire ainsi qu'une étude diagnostique concernant les besoins des aidants.

LA MORTALITÉ CHEZ LES HOMMES

DE QUOI PARLE-T-ON ? (HOMMES ET FEMMES)

Mortalité générale

C'est la mortalité qui concerne l'ensemble des décès tous âges confondus.



Mortalité prématurée

C'est la mortalité qui survient avant 65 ans dans un contexte où à l'heure actuelle, l'espérance de vie en France dépasse 77 ans pour les hommes et 84 ans pour les femmes.



Mortalité prématurée évitable liée à des comportements à risque

C'est la part de la mortalité évitable liée à des pratiques ou des comportements individuels néfastes pour la santé (consommation d'alcool, de tabac, de drogues, suicide, SIDA, accidents de la circulation...). Cet indicateur est notamment le reflet des marges de manœuvre dont disposent la collectivité et les individus pour réduire la mortalité prématurée.

Une mortalité générale au niveau de la moyenne nationale

Dans un contexte de surmortalité régionale (seuls les pays de Rennes, de Brocéliande et de Vitré - Porte de Bretagne présentent une mortalité masculine significativement inférieure à la référence nationale), le pays de Vannes présente un niveau de mortalité générale comparable à la moyenne nationale pour la population masculine. La surmortalité masculine se situe dans les cantons de l'est du pays. En revanche, les cantons de Vannes ouest (- 14% par rapport à la moyenne française) et de Vannes est (- 10%) sont en sous-mortalité.

Un niveau de mortalité prématurée supérieur à la moyenne nationale

Globalement, la mortalité prématurée masculine bretonne est en situation défavorable vis-à-vis de la moyenne française (+ 14%). Au niveau régional, elle est notamment marquée par une opposition entre l'ouest et l'est (en situation plus favorable). Le pays de Vannes se caractérise par une surmortalité prématurée masculine (+ 7% par rapport à la moyenne française).

Une situation défavorable pour la mortalité prématurée évitable liée à des comportements à risque

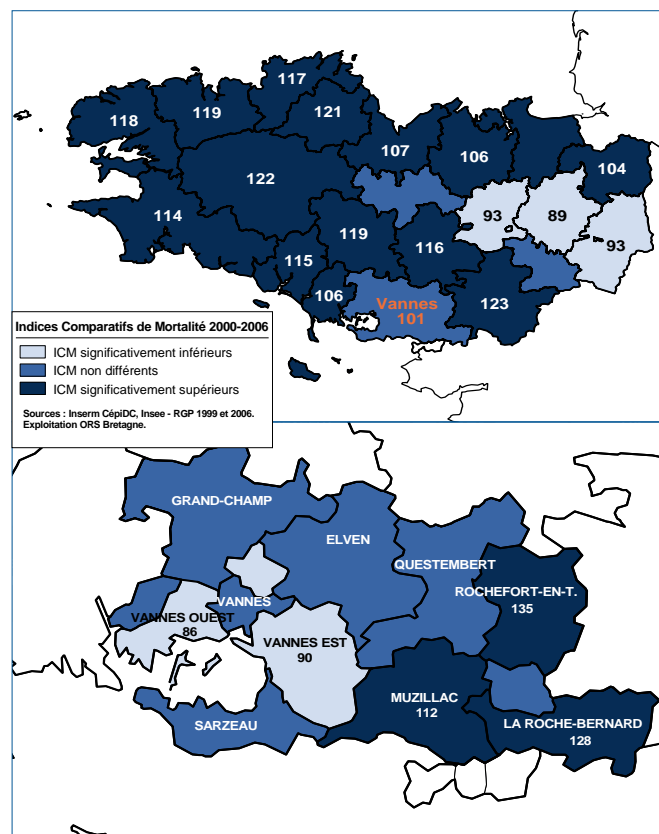
La mortalité prématurée masculine évitable liée à des comportements à risque est en situation défavorable dans la région Bretagne vis-à-vis de la moyenne française (+ 28%). Le pays de Vannes contribue à cette surmortalité avec un indice supérieur de 23% au niveau moyen français.

Évolutions par rapport à la période 1991-1999

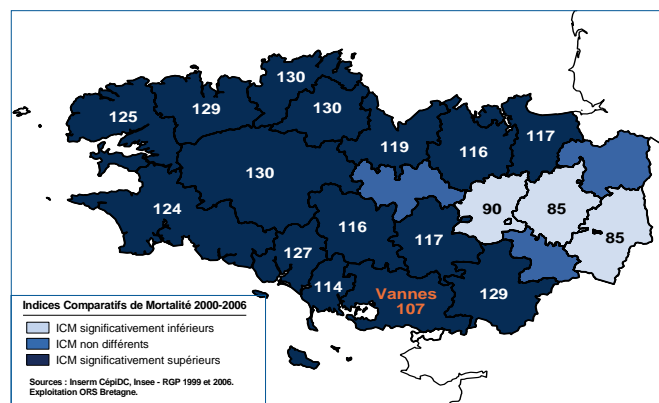
En comparaison à la période 1991-1999, la mortalité générale masculine du pays de Vannes est en situation plus favorable sur la période 2000-2006 : elle est en effet passée d'un indice significativement supérieur à un indice comparable à la moyenne nationale. Le pays se situe désormais parmi ceux où la mortalité générale masculine est la moins élevée.

Concernant la mortalité prématurée la situation du pays de Vannes est restée stable sur la période 2000-2006 : les mêmes tendances sont observées sur les deux périodes.

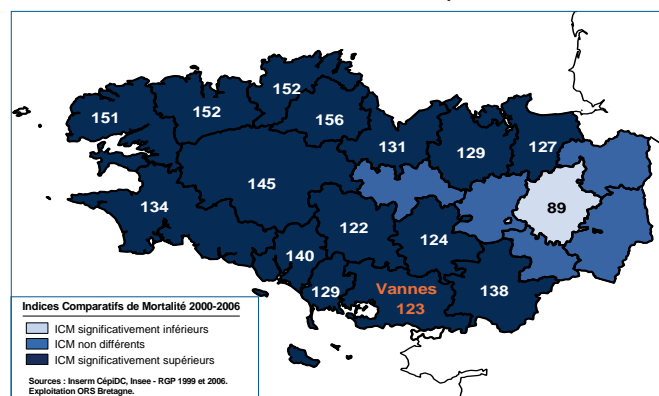
Mortalité générale des hommes dans le pays de Vannes et dans ses cantons
Période 2000-2006 - Référence : ICM France métropolitaine = 100



Mortalité prématurée des hommes dans le pays de Vannes
Période 2000-2006 - Référence : ICM France métropolitaine = 100



Mortalité prématurée évitable liée à des comportements à risque des hommes dans le pays de Vannes
Période 2000-2006 - Référence : ICM France métropolitaine = 100



LA MORTALITÉ CHEZ LES FEMMES

RAPPEL :

L'**Indice Comparatif de Mortalité (ICM)** permet de comparer la situation des pays ou des cantons par rapport à la France en éliminant les effets dus aux différences de la structure par âges des populations. Sur les cartes, seules les valeurs des ICM des pays en surmortalité ou en sous-mortalité significatives sont précisées (voir encadré page 7).

Une mortalité générale au niveau de la moyenne nationale

Dans un contexte de surmortalité régionale (seul le pays de Rennes présente une mortalité féminine significativement inférieure à la référence nationale), le pays de Vannes présente une mortalité générale au niveau de la moyenne nationale pour la population féminine.

Hormis les cantons de Grand-Champ (+ 13% par rapport à la moyenne française) et de Rochefort en Terre (+ 14%), la mortalité féminine est équivalente à la moyenne nationale pour les autres cantons du pays. Seul le canton de Vannes est en sous-mortalité par rapport au niveau français (- 6%).

Une mortalité prématurée comparable à la moyenne française

Globalement, la mortalité prématurée féminine bretonne est proche de la moyenne française. Au niveau régional, elle est notamment marquée par une opposition entre l'ouest et l'est (en situation plus favorable). Le pays de Vannes est comparable à la moyenne nationale pour la mortalité prématurée féminine.

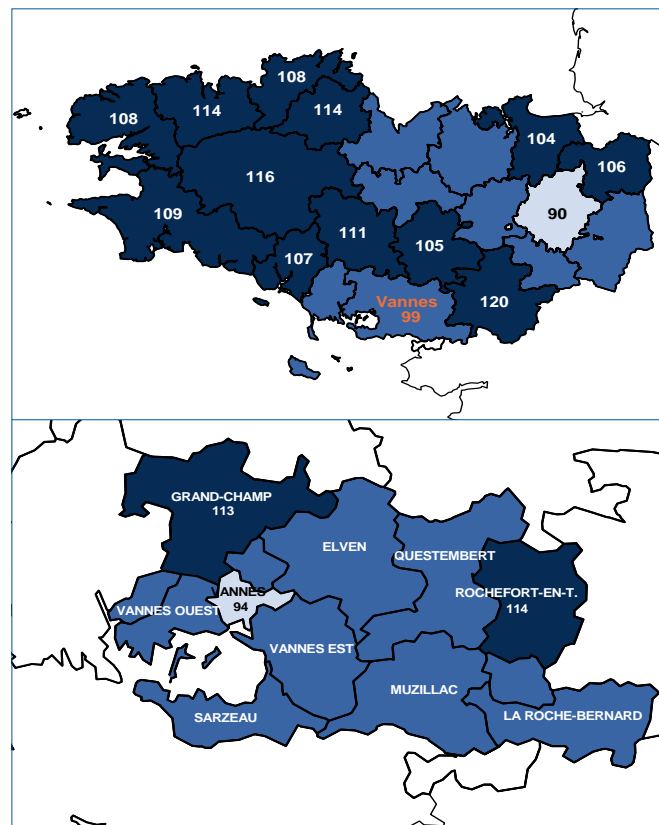
Une situation préoccupante pour la mortalité prématurée évitable liée à des comportements à risque

Comme pour les hommes, la mortalité prématurée féminine évitable liée à des comportements à risque est globalement en situation défavorable en Bretagne vis-à-vis de la moyenne française (+ 25%). Au niveau régional, elle est nettement marquée par une opposition entre l'ouest et l'est. Le pays de Vannes contribue à cette surmortalité prématurée évitable avec un indice supérieur de 22% au niveau moyen français.

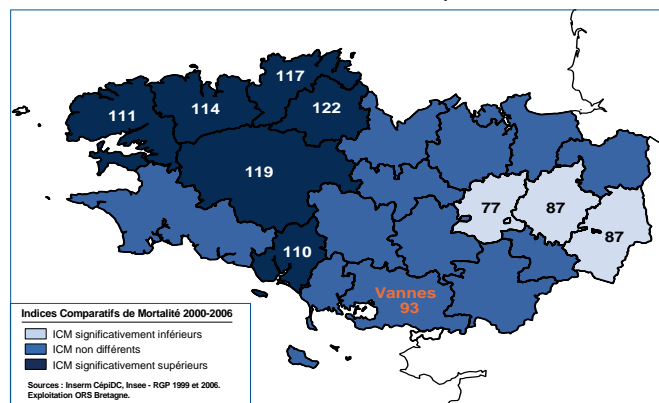
Évolutions par rapport à la période 1991-1999

En comparaison à la période 1991-1999 et vis-à-vis de la moyenne française de chaque époque respective, **la mortalité générale et la mortalité prématurée** féminines du pays de Vannes sont restées stables sur la période 2000-2006. Le pays fait toujours partie des pays où la mortalité est la moins élevée.

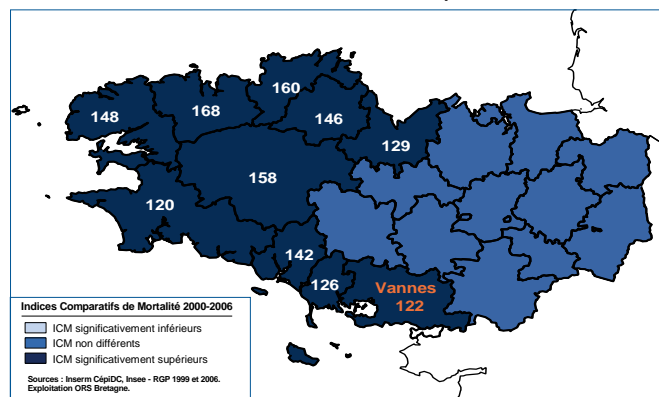
Mortalité générale des femmes dans le pays de Vannes et dans ses cantons
Période 2000-2006 - Référence : ICM France métropolitaine = 100



Mortalité prématurée des femmes dans le pays de Vannes
Période 2000-2006 - Référence : ICM France métropolitaine = 100



Mortalité prématurée évitable liée à des comportements à risque des femmes dans le pays de Vannes
Période 2000-2006 - Référence : ICM France métropolitaine = 100

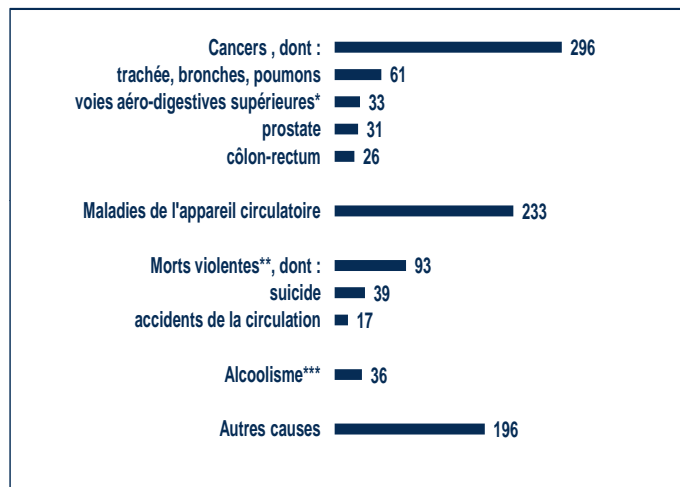


LES PRINCIPALES CAUSES DE DÉCÈS CHEZ LES HOMMES

Le cancer, première cause de décès chez les hommes

Sur la période 2000-2006, le pays de Vannes a enregistré en moyenne annuelle 854 décès masculins. Plus d'un tiers de ces décès sont causés par un cancer (296 décès), dont les plus fréquents sont ceux de la trachée, des bronches et des poumons. Pour plus d'un quart des décès, il s'agit de maladies de l'appareil circulatoire (233 décès). Viennent ensuite, dans des proportions moindres, les décès causés par une mort violente (93 décès, soit 11% de l'ensemble des décès), dont le suicide (39 décès) et les accidents de la circulation (17 décès). Par ailleurs, les décès liés à l'alcoolisme représentent en moyenne annuelle 36 décès, soit 4% de l'ensemble des décès masculins du pays.

Nombre moyen annuel de décès tous âges selon la cause chez les hommes dans le pays de Vannes - Période 2000-2006



Source : Inserm CépiDc - Exploitation ORS Bretagne

* Lèvres, cavité buccale, pharynx, larynx et oesophage

** ou causes externes de blessure et d'empoisonnement : accidents de la circulation, suicide, autres accidents

*** Cirrhose alcoolique, psychose alcoolique et alcoolisme

Évolutions par rapport à la période 1991-1999

En comparaison à la période 1991-1999, le nombre annuel moyen de décès chez les hommes a augmenté de + 5 %, passant de 810 à 854 décès sur la période 2000-2006. Le cancer demeure la principale cause de décès chez les hommes et sa moyenne annuelle a augmenté de + 8 % (275 décès entre 1991 et 1999). Le nombre de décès liés à l'alcoolisme a quant à lui augmenté de + 11 %, passant de 32 à 36 décès en moyenne par an entre les deux périodes. Les autres causes de décès sont restées relativement stables.

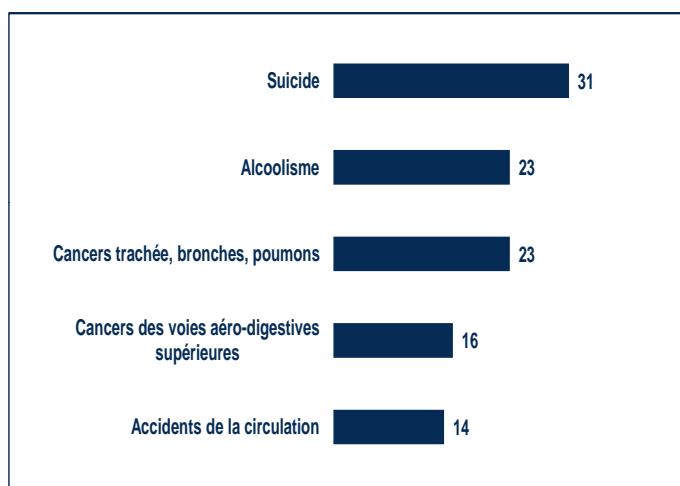
LES CAUSES DE DÉCÈS PRÉMATURÉS ÉVITABLES LIÉES À DES COMPORTEMENTS À RISQUE CHEZ LES HOMMES

Le suicide au premier rang des causes de décès prématurés évitables

En moyenne annuelle sur la période 2000-2006, 249 décès prématurés (survenant avant 65 ans) ont été observés chez les hommes du pays de Vannes et représentent 29% de l'ensemble des décès.

Parmi ceux-ci, 107 décès en moyenne annuelle sont liés à des comportements à risque (hors Sida et chutes accidentelles), soit 43% de l'ensemble des décès prématurés masculins du pays. La principale cause évitable est le suicide avec 31 décès en moyenne par an.

Nombre moyen annuel de décès prématurés évitables liés à des comportements à risque chez les hommes dans le pays de Vannes Période 2000-2006



Sources : Inserm CépiDc, Insee RGP 1999 et 2006- Exploitation ORS Bretagne

RAPPEL :

La mortalité prématurée concerne les décès survenus avant 65 ans.

ANALYSE COMPARATIVE DES CAUSES DE DÉCÈS MASCULINE PAR RAPPORT À LA MOYENNE FRANÇAISE

La mortalité liée au suicide nettement supérieure à la moyenne nationale

L'étude des indices comparatifs de mortalité des principales causes de décès montre, à l'exception des cancers, que la mortalité des hommes du pays de Vannes est supérieure à la moyenne nationale quelles que soient les causes présentées. Cependant les écarts les importants concernent le suicide (+ 63 %) et à un degré moindre l'alcoolisme (+ 38 %) et les accidents de la circulation (+ 23 %).

Évolutions par rapport à la période 1991-1999

En comparaison à la période 1991-1999 et vis-à-vis du niveau français de chaque époque respective, **la mortalité par cancers** est en situation plus favorable sur la période 2000-2006 : elle est passée entre les deux périodes d'un indice significativement supérieur à un indice comparable. En revanche, **la mortalité liée aux accidents de la circulation et aux maladies de l'appareil circulatoire** ont évolué défavorablement. Elles sont en effet désormais supérieures au niveau moyen français. **Les autres causes de décès** n'ont pas connu d'évolution significative entre les deux périodes.

Une situation défavorable pour le cancer des voies aéro-digestives supérieures

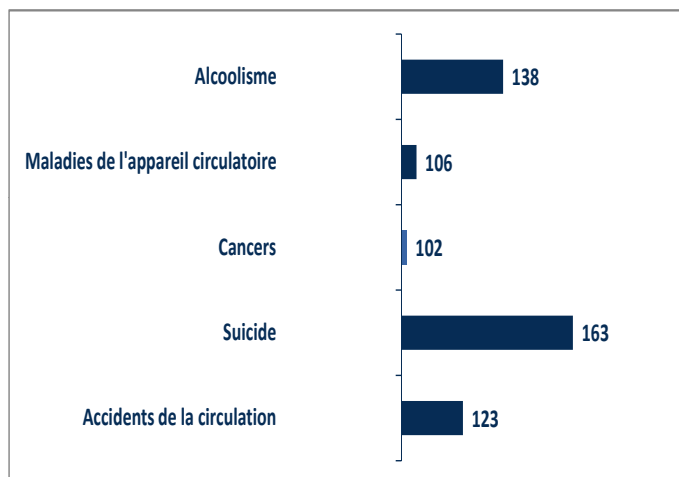
Dans un contexte régional de surmortalité masculine liée au cancer (+ 8% en Bretagne par rapport à la France sur la période 2000-2006), le pays de Vannes présente globalement un niveau de mortalité identique à la moyenne nationale. Cependant on observe une surmortalité par cancers des voies aéro-digestives supérieures de + 22 %, alors que les cancers de la trachée, des bronches et des poumons se situent à un niveau significativement inférieur à la moyenne nationale (- 11%).

Évolutions par rapport à la période 1991-1999

En comparaison à la période 1991-1999, **la mortalité des différentes localisations cancéreuses** n'a pas connu d'évolution significative sur la période 2000-2006.

Indices comparatifs de mortalité chez les hommes dans le pays de Vannes en comparaison à la moyenne française pour les principales causes de décès

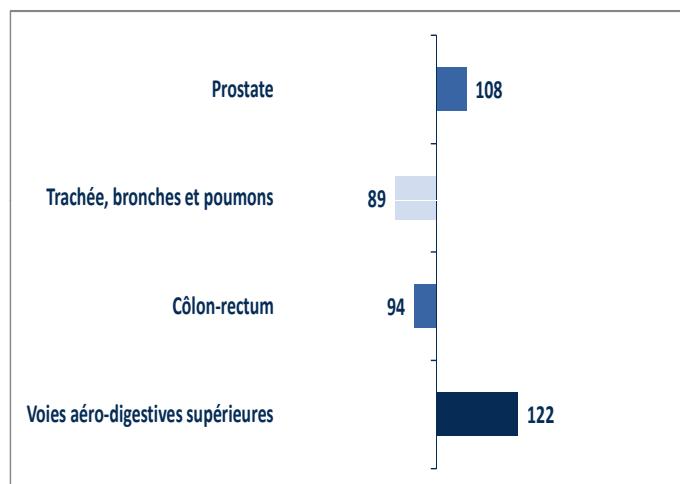
Période 2000-2006 - Référence : ICM France métropolitaine = 100



Sources : Inserm CépiDc, Insee RGP 1999 et 2006- Exploitation ORS Bretagne

Indices comparatifs de mortalité chez les hommes dans le pays de Vannes en comparaison à la moyenne française pour les principales localisations cancéreuses

Période 2000-2006 - Référence : ICM France métropolitaine = 100



Sources : Inserm CépiDc, Insee RGP 1999 et 2006- Exploitation ORS Bretagne

Légende des graphiques :

- Surmortalité dans le pays par rapport à la moyenne française
- Mortalité statistiquement non différente de la moyenne française
- Sous-mortalité dans le pays par rapport à la moyenne française

RAPPELS :

- Les graphiques qui représentent les **Indices Comparatifs de Mortalité** des causes de décès permettent de situer le pays par rapport à la moyenne française. Les barres horizontales indiquent le risque de mortalité dans le pays selon la cause et par rapport à la moyenne nationale égale à 100 (voir encadré page 7).
- **Malgré des écarts parfois sensibles**, certains ICM sont parfois considérés comme étant non significatifs (couleur bleu intermédiaire). Ce phénomène est notamment lié à la faiblesse des effectifs de décès de la cause observée.

LES PRINCIPALES CAUSES DE DÉCÈS CHEZ LES FEMMES

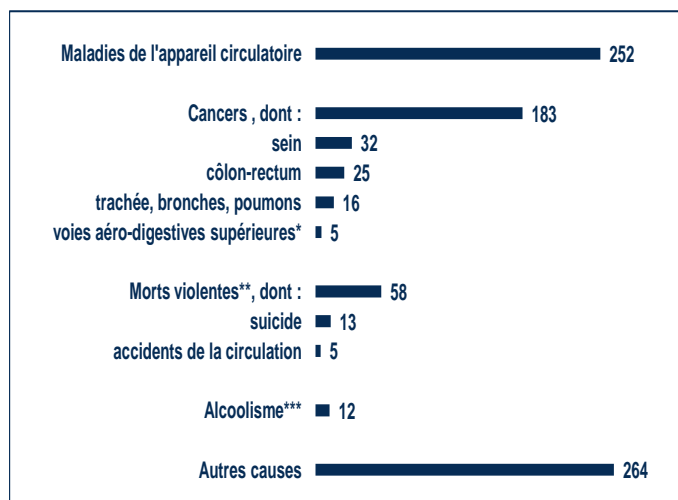
Les maladies de l'appareil circulatoire, première cause de décès chez les femmes

Sur la période 2000-2006, le pays de Vannes a enregistré en moyenne annuelle 769 décès féminins. Un tiers de ces décès est causé par une maladie de l'appareil circulatoire (252 décès en moyenne annuelle). Pour près d'un quart, il s'agit d'un cancer (183 décès), dont le plus fréquent est celui du sein. Viennent ensuite, dans des proportions moindres, les décès causés par une mort violente (58 décès, soit 8% de l'ensemble des décès), dont le suicide (13 décès) et les accidents de la circulation (5 décès). Par ailleurs, les décès liés à l'alcoolisme représentent en moyenne 12 décès par an, soit 2% des décès féminins du pays.

Évolutions par rapport à la période 1991-1999

En comparaison à la période 1991-1999, le nombre annuel moyen de décès chez les femmes a augmenté de + 10 %, passant de 698 à 769 décès sur la période 2000-2006. Les maladies de l'appareil circulatoire sont restées la principale cause de décès chez les femmes, leur nombre moyen annuel étant resté stable (256 sur la période 1991-1999). En revanche, on observe une augmentation de + 20 % du nombre de décès par cancer entre les deux périodes (153 décès en moyenne annuelle entre 1991 et 1999 pour 183 entre 2000 et 2006).

Nombre moyen annuel de décès tous âges selon la cause chez les femmes dans le pays de Vannes - Période 2000-2006



Source : Inserm CépiDc - Exploitation ORS Bretagne

- * Lèvres, cavité buccale, pharynx, larynx et oesophage
- ** ou causes externes de blessure et d'empoisonnement : accidents de la circulation, suicide, autres accidents
- *** Cirrhose alcoolique, psychose alcoolique et alcoolisme

LES CAUSES DE DÉCÈS PRÉMATURÉS ÉVITABLES LIÉES À DES COMPORTEMENTS À RISQUE CHEZ LES FEMMES

Le suicide au premier rang des causes de décès prématurés évitables

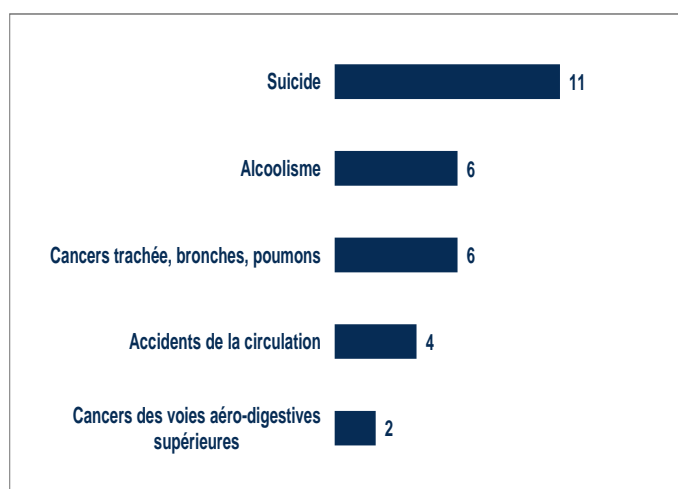
Les décès avant 65 ans sont beaucoup moins fréquents chez les femmes que chez les hommes. En moyenne annuelle, 101 décès prématurés féminins (survenant avant 65 ans) ont été observés entre 2000 et 2006 dans le pays de Vannes (13% de l'ensemble des décès).

Parmi ceux-ci, 29 décès en moyenne annuelle sont liés à des comportements à risque (hors Sida et chutes accidentelles), soit 29% de l'ensemble des décès prématurés féminins du pays. La principale cause évitable est le suicide (11 décès).

RAPPEL :

La mortalité prématurée concerne les décès survenus avant 65 ans.

Nombre moyen annuel de décès prématurés évitables liés à des comportements à risque chez les femmes dans le pays de Vannes Période 2000-2006



Sources : Inserm CépiDc, Insee RGP 1999 et 2006- Exploitation ORS Bretagne

ANALYSE COMPARATIVE DES CAUSES DE DÉCÈS FÉMININES PAR RAPPORT À LA MOYENNE FRANÇAISE

La mortalité liée au suicide et à l'alcoolisme supérieure à la moyenne nationale

L'étude des indices comparatifs de mortalité des principales causes de décès montre que la mortalité des femmes du pays de Vannes est supérieure à la moyenne nationale pour le suicide (+ 49%) et l'alcoolisme (+ 30%). En revanche le pays est en situation de sous-mortalité par rapport à la France pour les cancers toutes localisations confondues (- 6%).

Évolutions par rapport à la période 1991-1999

En comparaison à la période 1991-1999 et vis-à-vis de chaque époque respective, **la mortalité liée aux maladies de l'appareil circulatoire** a évolué favorablement sur la période 2000-2006 : elle est en effet passée entre les deux périodes d'un indice significativement supérieur à un indice comparable. **Les autres pathologies et morts violentes** présentées n'ont pas connu d'évolution significative sur la période 2000-2006 qui se situe dans les mêmes tendances que la période précédente.

Une situation comparable à la France pour les différentes localisations cancéreuses

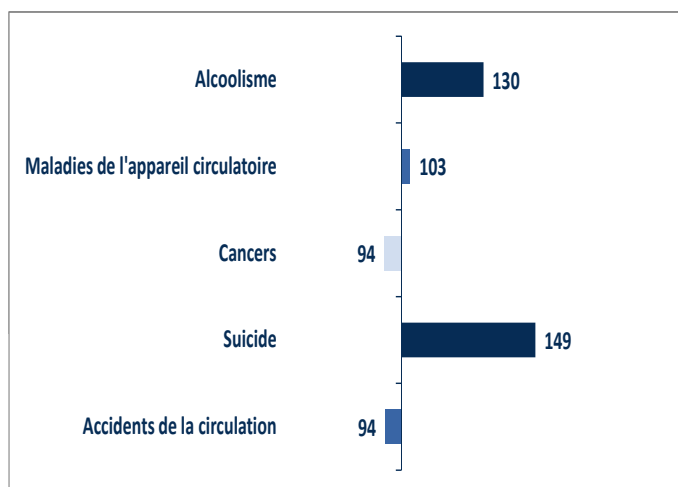
Dans un contexte régional de sous-mortalité féminine liée aux cancers (- 3% en Bretagne par rapport à la France sur la période 2000-2006), le pays de Vannes enregistre un niveau de mortalité par cancer pour les femmes inférieur à la moyenne nationale (- 6%). Quelle que soit la localisation cancéreuse présentée, la mortalité est statistiquement comparable au niveau moyen français.

Évolutions par rapport à la période 1991-1999

En comparaison à la période 1991-1999, **la mortalité par cancer du sein** a évolué défavorablement sur la période 2000-2006. Elle est passée entre les deux périodes d'un indice significativement inférieur à un indice comparable à la moyenne nationale. **Les autres localisations cancéreuses** n'ont pas connu d'évolution significative sur la période 2000-2006, qui se situe dans les mêmes tendances que la période précédente.

Indices comparatifs de mortalité chez les femmes dans le pays de Vannes en comparaison à la moyenne française pour les principales causes de décès

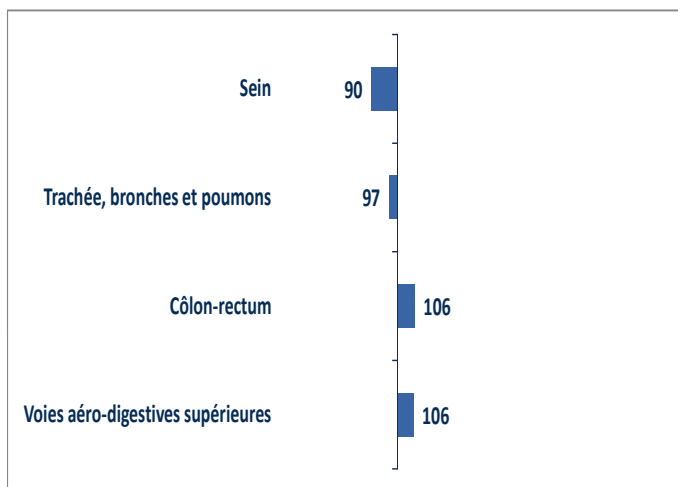
Période 2000-2006 - Référence : ICM France métropolitaine = 100



Sources : Inserm CépiDC, Insee RGP 1999 et 2006- Exploitation ORS Bretagne

Indices comparatifs de mortalité chez les femmes dans le pays de Vannes en comparaison à la moyenne française pour les principales localisations cancéreuses

Période 2000-2006 - Référence : ICM France métropolitaine = 100



Sources : Inserm CépiDC, Insee RGP 1999 et 2006- Exploitation ORS Bretagne

Légende des graphiques :

- Surmortalité dans le pays par rapport à la moyenne française
- Mortalité statistiquement non différente de la moyenne française
- Sous-mortalité dans le pays par rapport à la moyenne française

RAPPELS :

- Les graphiques qui représentent les **Indices Comparatifs de Mortalité** des causes de décès permettent de situer le pays par rapport à la moyenne française. Les barres horizontales indiquent le risque de mortalité dans le pays selon la cause et par rapport à la moyenne nationale égale à 100 (voir encadré page 7).
- **Malgré des écarts parfois sensibles**, certains ICM sont parfois considérés comme étant non significatifs (couleur bleu intermédiaire). Ce phénomène est notamment lié à la faiblesse des effectifs de décès de la cause observée.

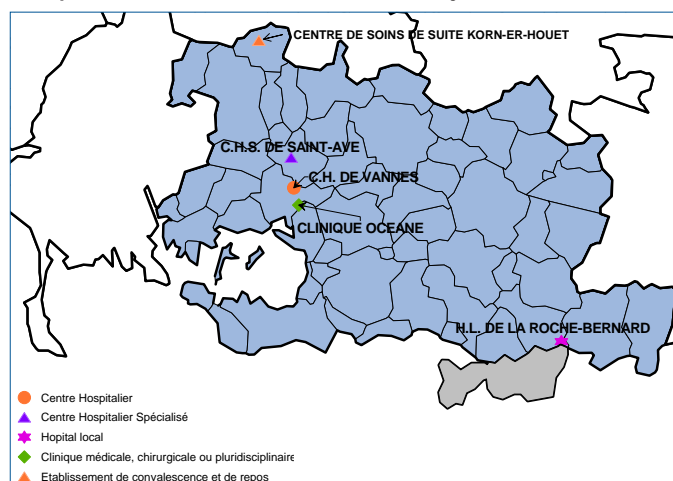
LES ÉTABLISSEMENTS DE SANTÉ

Un pays avec une offre diversifiée en soins hospitaliers

Le pays de Vannes se caractérise par la présence du Centre Hospitalier Bretagne-Atlantique comprenant les sites de Vannes et d'Auray et d'une polyclinique à Vannes, d'un hôpital local à La Roche-Bernard et d'un établissement de convalescence et de repos dans le nord du pays. Par ailleurs, les habitants du pays ont accès à des soins en psychiatrie dans un Centre Hospitalier Spécialisé à Saint-Avé et une clinique de santé mentale mais aussi, dans des Centres Médico-Psychologiques pour adultes ou enfants, des hôpitaux de jour, des centres de post-cure et des Centres d'Accueil Thérapeutique à Temps Partiel.

L'ensemble de ces établissements permet d'assurer des activités de court séjour (médecine, chirurgie, gynécologie-obstétrique), de psychiatrie, de soins de suite et de réadaptation fonctionnelle et de soins de longue durée (redéfinis et validés par la Direction de l'Hospitalisation et de l'Organisation des Soins dont la mise en œuvre est prévue jusqu'en 2010).

Principaux établissements de soins dans le Pays de Vannes en 2009



Source : Drass, extrait du fichier FINESS en mai 2009 - Exploitation ORS Bretagne

Dans le cadre de **la prise en charge hospitalière de proximité** et au-delà des principaux Centres Hospitaliers du pays et des alentours, le pays de Vannes bénéficie d'un hôpital local à La Roche-Bernard, au sud du pays. On peut noter que les habitants du nord du pays peuvent éventuellement recourir à l'hôpital local de Malestroit dans le pays de Ploërmel.

Sur la carte ci-dessus, les établissements publics sont présentés par entité juridique, les établissements privés par implantation géographique. Une entité juridique peut contenir une ou plusieurs implantation(s) géographique(s) n'est (ne sont) pas indiquée(s) sur la carte.

LA PRISE EN CHARGE DES PERSONNES ÂGÉES

Des établissements destinés à la prise en charge des personnes âgées proche de la moyenne régionale

Huit services de soins infirmiers à domicile se répartissent sur le pays de Vannes. L'ensemble de ces services totalise une capacité de 282 places, soit 17 places pour 1 000 habitants de 75 ans et plus, qui situe le pays à un niveau proche de la densité régionale (20 places pour 1 000 habitants de 75 ans et plus). La densité du nombre de lits ou places des foyers logements, des maisons de retraite, des hébergements temporaires et des accueils de jour est comparable à celle observée au niveau régional.

Le pays de Vannes compte un CLIC localisé à Vannes ainsi que plusieurs permanences réparties au sein du pays.

Nombre d'établissements, capacité et densité (pour 1 000 habitants de 75 ans et plus) des différents types de structures destinées à la prise en charge des personnes âgées dans le pays de Vannes en 2009

| | Nombre d'établissements ou de services | Nombre de lits ou places | Densité du pays | Densité en Bretagne |
|--|--|--------------------------|-----------------|---------------------|
| Hébergements permanents | | | | |
| Maisons de retraite | 21 | 1 487 | 91 | 93 |
| Foyers logements | 22 | 673 | 41 | 46 |
| Hébergements temporaires | 16 | 63 | 4 | 3 |
| Accueils de jour | 5 | 30 | 2 | 2 |
| Services de soins infirmiers à domicile (SSIAD) | 8 | 282 | 17 | 20 |

Sources : Drass, extrait du fichier FINESS en mai 2009, Insee RGP 1999 et 2006- Exploitation ORS Bretagne

DE QUOI PARLE-T-ON ?

Les Services de Soins Infirmiers à Domicile (SSIAD) sont des services qui dispensent des prestations de soins infirmiers et d'hygiène aux personnes âgées après une prescription médicale.

La densité est le nombre de professionnels, de structures ou d'institutions implantés dans le pays pour un nombre donné d'habitants.

Les Centres Locaux d'Information et de Coordination (CLIC) sont des structures qui assurent des missions qui concernent notamment et selon leur niveau de labellisation (de 1 à 3) l'information, l'orientation, l'évaluation des besoins ainsi que l'élaboration et le suivi de la prise en charge des personnes âgées.

L'OFFRE LIBÉRALE DE SERVICES ET DE SOINS

Une densité en pharmacies et en laboratoires d'analyses médicales inférieure au niveau régional

Le pays de Vannes compte en 2009 une pharmacie pour 2 836 habitants (une pour 2 641 habitants en moyenne régionale) et un laboratoire d'analyses médicales pour 21 740 habitants (un pour 19 217 habitants en moyenne régionale), soit des densités inférieures au niveau régional.

Une bonne implantation des médecins libéraux

En 2009 et sur la base du système d'information sur lequel s'est appuyé l'étude, 225 médecins généralistes libéraux et 201 médecins spécialistes libéraux exerçaient dans le pays de Vannes. L'offre en médecine libérale dans ce pays se situe au-dessus de la moyenne régionale pour les spécialistes comme pour les généralistes. Le pays bénéficie de l'attractivité de la zone urbaine de Vannes pour l'installation des médecins libéraux. L'influence du bord de mer et du tourisme sur la densité des généralistes et des spécialistes est probable, mais difficile à quantifier.

Une bonne présence des autres professionnels de santé libéraux

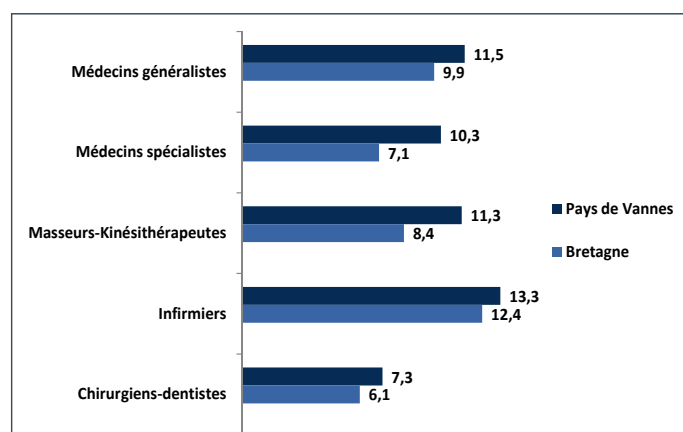
Le pays de Vannes compte en 2009 142 chirurgiens-dentistes libéraux, 222 masseurs-kinésithérapeutes libéraux et 261 infirmiers libéraux. Les densités correspondantes sont toutes supérieures à celles observées en Bretagne.

Nombre de structures et densité dans le pays de Vannes en 2009

| | Nombre de structures | Densité du pays | Densité en Bretagne |
|--|----------------------|-----------------|---------------------|
| Pharmacies | 69 | 1/2 836 hab. | 1/2 641 hab. |
| Laboratoires d'analyses médicales | 9 | 1/21 740 hab. | 1/19 217 hab. |

Sources : Drass, extrait du fichier FINISS en mai 2009, Insee RGP 1999 et 2006- Exploitation ORS Bretagne

Densité des professionnels de santé libéraux dans le pays de Vannes et en Bretagne (pour 10 000 habitants) en 2009



Sources : Urcam Bretagne, fichier de l'offre de soins libérale en janvier 2009, Insee RGP 1999 et 2006- Exploitation ORS Bretagne

À NOTER

Plusieurs organismes sont producteurs de données statistiques sur la démographie des professions de santé.

Toutefois les champs couverts, la définition des spécialités, et les méthodes d'enregistrement des médecins et autres professionnels de santé varient d'un producteur à l'autre. Il est donc fortement recommandé de se reporter au descriptif de chacune des sources de données et de ne pas procéder à des comparaisons directes entre les différentes sources.

On peut noter qu'en mai 2010 et à l'échelle régionale, 304 médecins généralistes libéraux, 60 médecins spécialistes libéraux, 994 infirmiers, 217 masseurs-kinésithérapeutes et 16 chirurgiens dentistes sont remplaçants en exercice.

Ceux-ci ne peuvent être attribués à un pays spécifiquement du fait de leur enregistrement lié à leur domiciliation personnelle et non à leur lieu d'exercice. Ces professionnels ne sont pas pris en compte dans le graphique ci-contre.

En novembre 2007 et vis-à-vis de l'installation des médecins généralistes, **la Mission Régionale de Santé** a dressé une cartographie des zones éligibles, des zones fragiles (zones où une démarche d'accompagnement est envisagée), des zones en équilibre et des zones où l'installation n'est pas à encourager, ceci afin de permettre la mise en place d'une aide ciblée à l'installation et/ou au regroupement de ces professionnels.

Dans le pays de Vannes, aucun canton n'a été déclaré « zone éligible » ou « zone fragile ».

En avril 2009, la MRS a aussi dressé une cartographie du niveau de dotation des bassins de vie ou pseudo-cantons en infirmiers exerçant en libéral ou en SSIAD afin notamment de mettre en place des mesures d'incitation à l'installation et au maintien en exercice libéral pour les zones sous-dotées.

Dans le pays de Vannes, aucun pseudo-canton n'est qualifié comme étant sous-doté en infirmier exerçant à titre libéral ou en SSIAD.

Source : Urcam Bretagne.

¹ Le pseudo-canton est un regroupement de cantons électoraux.

LES DÉTERMINANTS DE SANTÉ DANS LE PAYS DE VANNES

Les conditions socio-économiques des individus et les dispositifs de prévention qui leur sont proposés ont une influence déterminante sur leur santé. En effet, des déterminants tels que la pauvreté, l'emploi, l'isolement, le handicap, ou encore l'accès aux soins sont des éléments à prendre en compte au regard des maladies, des décès et des inégalités en matière de santé entre les pays de Bretagne ainsi qu'à l'intérieur même d'un pays. Pour cela, il est intéressant d'analyser certains indicateurs tels que le revenu des foyers, la proportion d'individus concernés par les minima sociaux (RMI, API, AAH) ou le chômage. Il est également important d'observer dans ce cadre les dispositifs de prévention et d'éducation pour la santé mis en place ou encore l'adhésion aux campagnes de dépistage organisé du cancer du sein.

LES REVENUS ET LA FISCALITÉ

Un revenu moyen supérieur à la moyenne nationale pour les cantons de Vannes Est et de Sarzeau

Avec un revenu déclaré moyen annuel de 24 241 Euros en 2005, la Bretagne se situe en-dessous du revenu moyen national. Ce niveau plus faible s'explique en partie par la structure des catégories socio-professionnelles.

A l'exception de Vannes Ouest et de Sarzeau, qui ont des revenus moyens supérieurs à la moyenne nationale, la majorité des cantons du pays de Vannes présente un revenu moyen inférieur à celui de la Bretagne. Par ailleurs, plus de la moitié des cantons ont une part de foyers fiscaux non imposés inférieure à la moyenne bretonne, elle-même supérieure à la moyenne française.

DE QUOI PARLE-T-ON ?

Le **revenu déclaré moyen par foyer fiscal imposé** est constitué des ressources avant abattement et sans tenir compte du quotient familial. Cet indicateur ne reflète donc pas, à lui seul, le niveau de vie des ménages.

Revenu moyen déclaré et proportion de foyers fiscaux non imposés dans les cantons du pays de Vannes en 2005

| Cantons du pays de Vannes | Revenu déclaré moyen par foyer fiscal imposé en 2005 (en Euros) | Proportion de foyers fiscaux non imposés en 2005 (en %) |
|---------------------------|---|---|
| VANNES OUEST | 39 060 | 27,0 |
| SARZEAU | 27 014 | 33,0 |
| VANNES EST | 25 559 | 30,1 |
| VANNES | 25 518 | 39,0 |
| AURAY | 25 472 | 44,7 |
| MUZILLAC | 23 766 | 41,3 |
| ELVEN | 23 712 | 38,9 |
| GRAND-CHAMP | 23 687 | 39,8 |
| LA ROCHE-BERNARD | 22 349 | 52,5 |
| QUESTEMBERT | 21 916 | 51,4 |
| ROCHFORT-EN-TERRE | 20 727 | 64,7 |
| BRETAGNE | 24 241 | 45,0 |
| France | 25 795 | 41,7 |

Source : Drass, extrait du fichier BDSL – Exploitation ORS Bretagne

LES MINIMA SOCIAUX

Une proportion de bénéficiaires du RMI inférieure au niveau moyen français pour l'ensemble des cantons du pays

En 2006, 2,5% des personnes de moins de 65 ans étaient bénéficiaires du RMI en Bretagne pour 4,9% en France. Dans le pays de Vannes, l'ensemble des cantons compte une proportion de bénéficiaires inférieure à la moyenne française. Cependant pour les cantons de Vannes, de Rochefort-en-Terre et d'Auray, cette proportion est supérieure à la moyenne régionale.

À NOTER

Depuis le 1^{er} juin 2009, le **RMI et l'API** ont été remplacés par le Revenu de Solidarité Active (RSA).

Une proportion de bénéficiaires des trois principaux minima sociaux également inférieure au niveau moyen français

En 2006, la proportion de bénéficiaires d'au moins un des trois principaux minima sociaux (RMI, API et AAH) en Bretagne était inférieure à celle de la France (7,0% en Bretagne contre 9,5% en France). Même si la majorité des cantons est en situation plus favorable qu'en Bretagne, le canton de Vannes enregistre une proportion de bénéficiaires nettement supérieure à la moyenne bretonne, proche de la moyenne française.

DE QUOI PARLE-T-ON ?

Le **Revenu Minimum d'Insertion (RMI)** garantit des ressources minimales aux personnes de plus de 25 ans (ou plus de 18 ans s'ils ont au moins un enfant à charge) sans ressources ou ayant des ressources inférieures à un plafond fixé par décret.

L'**Allocation Parent Isolé (API)** s'adresse aux personnes assumant seules la charge d'au moins un enfant né ou à naître et est attribuée sous condition de ressources.

L'**Allocation aux Adultes Handicapés (AAH)**, attribuée sous condition de ressources, s'adresse aux personnes handicapées qui ne peuvent travailler ou sont fortement éloignées de l'emploi.

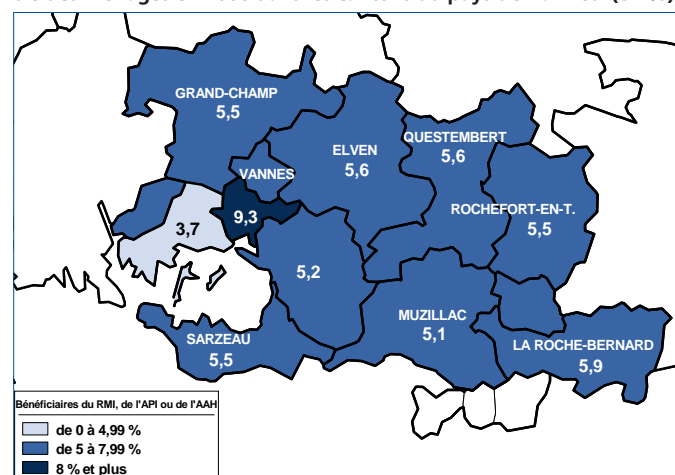
Nombre et proportion de bénéficiaires du RMI dans les cantons du pays de Vannes en 2006

| Cantons du pays de Vannes | Nombre de bénéficiaires* du RMI de moins de 65 ans en 2006 | Proportion des bénéficiaires* de moins de 65 ans en 2006 (en %) |
|---------------------------|--|---|
| VANNES | 1 977 | 4,6 |
| ROCHFORT-EN-TERRE | 179 | 3,0 |
| AURAY | 676 | 3,0 |
| QUESTEMBERT | 241 | 2,3 |
| LA ROCHE-BERNARD | 197 | 2,0 |
| SARZEAU | 155 | 1,9 |
| ELVEN | 196 | 1,6 |
| MUZILLAC | 127 | 1,5 |
| VANNES OUEST | 139 | 1,2 |
| GRAND-CHAMP | 150 | 1,1 |
| VANNES EST | 243 | 1,1 |
| BRETAGNE | 63 675 | 2,5 |
| France | 2 520 753 | 4,9 |

* Les bénéficiaires (ou population couverte) comprennent les allocataires et les ayants-droit

Source : Drass, extrait du fichier BDSL – Exploitation ORS Bretagne

Proportions de bénéficiaires du RMI, de l'API ou de l'AAH parmi l'ensemble des ménages en 2006 dans les cantons du pays de Vannes (en %)



Source : Drass, extrait du fichier BDSL – Exploitation ORS Bretagne

L'EMPLOI

Une proportion moins importante de chômeurs de longue durée

Au 31 décembre 2009, le pays de Vannes comptait 11 710 demandeurs d'emploi de Catégories A, B et C. Au 4^{ème} trimestre 2009, sur la zone d'emploi de Vannes, le taux de chômage s'élevait à 8,4%, soit un niveau comparable à la région. Au sein du pays, les proportions de chômeurs de moins de 25 ans et des femmes en situation de chômage dans le pays sont comparables à celles observées pour l'ensemble de la Bretagne. En revanche la proportion de chômeurs de longue durée est inférieure (27,8% contre 31,0% pour la Bretagne).

Chômage et emploi dans le pays de Vannes au 31/12/2009

| | Pays de Vannes | Bretagne |
|--|----------------|----------|
| Nombre de demandeurs d'emploi (catégories A, B et C) | 11 710 | 181 124 |
| Proportion de moins de 25 ans dans les demandeurs d'emploi de catégories A, B et C (en %) | 17,5 | 19,2 |
| Proportion de femmes dans les demandeurs d'emploi de catégories A, B et C (en %) | 52,3 | 51,3 |
| Proportion de chômeurs de longue durée dans les demandeurs d'emploi de catégories A, B et C (en %) | 27,8 | 31,0 |
| Taux de chômage au 4ème trimestre 2009* (en %) | 8,4 | 8,2 |

* Il s'agit du taux de chômage de la zone d'emploi de Vannes
Sources : Drass, Pôle Emploi, extrait du Fichier Platoss, Insee

DE QUOI PARLE-T-ON ?

Les demandeurs d'emploi de catégories A, B et C sont des demandeurs d'emploi quelle que soit leur activité dans le mois (sans activité ; inférieure ou supérieure à 78 heures) et tenus de faire des actes positifs de recherche. Cet indicateur témoigne donc à la fois des situations de chômage et de travail partiel ou précaire.

Les chômeurs de longue durée sont des demandeurs d'emploi depuis un an ou plus.

Une **zone d'emploi** est un espace à l'intérieur duquel la plupart des actifs résident et travaillent. Le découpage géographique des zones d'emploi s'approche le plus souvent de celui des pays sans en recouvrir systématiquement les limites.

DÉPISTAGE ET PRÉVENTION

Un taux de participation au dépistage organisé du cancer du sein supérieur aux taux régional et départemental pour la majorité des cantons du pays

Le dépistage organisé du cancer du sein s'adresse à toutes les femmes de 50 à 74 ans qui sont invitées à réaliser une mammographie tous les 2 ans. En 2007, le taux de participation à la campagne s'élevait à 64,6% sur le département du Morbihan. Même si pour la majorité des cantons du pays de Vannes le taux de femmes dépistées est supérieur aux taux régional et départemental, le canton de Rochefort-en-Terre présente, quant à lui, un taux inférieur à ceux du département et de la région.

Nombre de dépistages et taux de participation à la campagne de dépistage organisé du cancer du sein dans les départements bretons en 2007

| | Nombre de dépistages en 2007 | Taux de participation 2007 (en %) |
|-----------------|------------------------------|-----------------------------------|
| Côtes d'Armor | 26 256 | 57,7 |
| Finistère | 38 611 | 58,9 |
| Ille-et-Vilaine | 34 104 | 56,6 |
| Morbihan | 34 518 | 64,6 |
| Bretagne | 133 489 | 59,4 |

Source : Structures de gestion du dépistage organisé - Exploitation ORS Bretagne

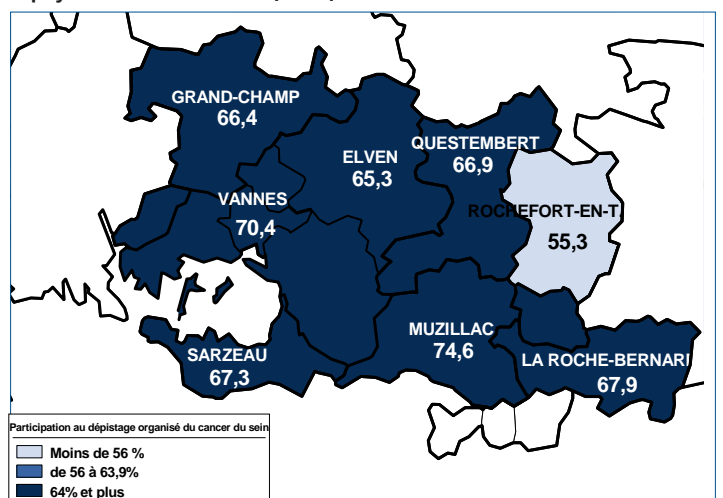
LE PÔLE RÉGIONAL DE COMPÉTENCES EN ÉDUCATION ET PROMOTION DE LA SANTÉ

L'Institut national de prévention et d'éducation pour la santé (Inpes) soutient depuis l'année 2005, avec la Drass et l'Urcam de Bretagne, la mise en œuvre dans la région Bretagne d'un Pôle régional de compétences en éducation et promotion de la santé.

Coordonné par l'Instance régionale d'éducation et de promotion de la santé (Ireps) de Bretagne, ce pôle de compétence est l'un des piliers opérationnels du Programme régional d'éducation pour la santé (Preps). Il est au service de tous les acteurs concernés par l'éducation et la promotion de la santé : professionnels, acteurs de terrain, décideurs, élus, ainsi que bien entendu, la population bretonne dans son ensemble. Le Pôle vise à améliorer la qualité des programmes et des actions d'éducation et de promotion de la santé mis en œuvre par les acteurs de la région : en développant la formation initiale et continue en éducation et promotion de la santé des secteurs sanitaires, éducatifs et sociaux, en améliorant l'offre de conseil méthodologique et d'accompagnement en évaluation de projet, en développant l'appui documentaire régional en cohérence avec le réseau national Spidoc, en contribuant aux analyses d'outils d'intervention de la pédagogie nationale de l'Inpes et en développant la communication en direction des acteurs concernés. (Pour en savoir plus : <http://www.cresbretagne.fr/> et <http://www.eps-polebretagne.fr/>).

Source : Instance régionale d'éducation et de promotion de la santé (Ireps).

Taux de participation au dépistage organisé du cancer du sein dans le pays de Vannes en 2007 (en %)



Source : Structures de gestion du dépistage organisé - Exploitation ORS Bretagne

POUR EN SAVOIR PLUS ...

Le lecteur pourra se référer aux travaux disponibles sur le site internet de l'Observatoire Régional de Santé de Bretagne : <http://www.orsbretagne.fr>, rubrique Suivi des priorités de santé - Pays de Bretagne.

L'ensemble des synthèses des 21 pays est également téléchargeable depuis le site de l'ORS Bretagne.



Agence Régionale de Santé de Bretagne
CS 14253, 35 042 RENNES CEDEX
Tél - 02 90 08 80 00 • Fax - 02 99 30 59 03
<http://www.ars.bretagne.sante.fr>



Observatoire Régional de Santé de Bretagne
8D rue Franz Heller
CS 70625 - 35 706 RENNES CEDEX 7
Tél - 02 99 14 24 24 • Fax - 02 99 14 25 21
<http://www.orsbretagne.fr>



Conseil Régional de Bretagne
283, avenue du Général PATTON
CS 21 101 - 35 711 Rennes Cedex
Tél - 02 99 27 10 10 • Fax - 02 99 27 11 11
<http://www.bretagne.fr>