

Carte de présentation



© Atlasanté - IGN GEOFLA®

Liste des communes

Liste des communes de la sélection

Communes	Pop.	Nb d'omni.	Nb inf.	Nb MK	Nb chir. dent.	Nb orthoph.
Paimpol	7 199	15	17	12	5	6

source : FNPS 2016 - INSEE 2014

Caractéristiques de la population

Population par tranche d'âge

Classes d'âge	Hommes	Femmes	Pop. totale (1)
Total	3 162	4 036	7 199
Moins de 15 ans	406	401	807
15 à 29 ans	507	486	993
30 à 44 ans	414	444	858
45 à 59 ans	643	781	1 424
60 à 74 ans	719	965	1 684
75 ans et plus	471	958	1 429

source : Insee - Recensement - 2014

Distribution par tranche d'âge

Part (%)	Paimpol (commune et arrondissement) part (%)	Côtes-d'Armor (département) part (%)	France part (%)
Total	100	100	100
Moins de 15 ans	11,2	17,5	18,4
15 à 29 ans	13,8	14,2	17,9
30 à 44 ans	11,9	17,1	19,3
45 à 59 ans	19,8	20,1	19,9
60 à 74 ans	23,4	18,6	15,2
75 ans et plus	19,8	12,4	9,2

source : Insee - Recensement - 2014

Population par catégorie socio-professionnelle / pop de 15 ans et plus :

indicateur	Paimpol (commune et arrondissement) %	Côtes-d'Armor (département) %	France %
Population 15 ans et plus	100	100	100
Agriculteurs	1	2,1	0,8
Artisans - Commerçants	3,9	3,9	3,5
Ouvriers	7,7	13,9	12,7
Employés	14,2	14,7	16,5
Cadres	5,2	5,4	9,1
Professions intermédiaires	8,1	11,8	14,1
Retraités	43,6	35,5	26,7
Autres	16,3	12,5	16,4

source : Insee - Recensement - 2014

Comparatif zone 2009

Pop. totale (1)
7 827
1 036
1 120
1 167
1 508
1 678
1 316

source : Insee - Recensement - 2009

Comparatif zone 2009

part (%)
100
13,2
14,3
14,9
19,3
21,4
16,8

source : Insee - Recensement - 2009

Comparatif zone 2009

%
100
0,7
3,4
9,2
13,6
4,8
9,1
42,6
16,4

source : Insee - Recensement - 2009

Note

(1) La population Insee résulte d'une estimation. La population totale peut donc être différente de la somme des hommes et des femmes du fait des arrondis.

Omnipraticiens libéraux - OFFRE DE SOINS

Distribution des omnipraticiens au 31/12

Nbre Omnip.	Hommes	Femmes	Total
Total	10	5	15
Moins de 40 ans	1	0	1
40 à 49 ans	1	3	4
50 à 54 ans	0	0	0
55 à 59 ans	5	1	6
60 ans et plus	3	1	4

source : FNPS - 2016

Activité moyenne par professionnel actif sur l'année complète

Actes par omnip.	Paimpol (commune et arrondissement) 2016	Côtes-d'Armor (département) 2016	France 2016
Nbre	5 776	5 302	5 176

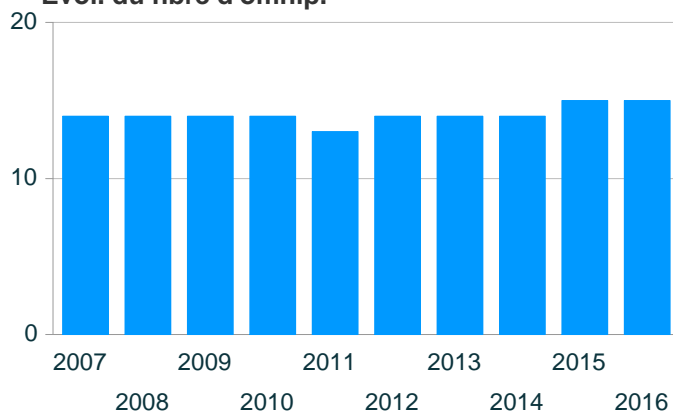
source : SNIR - 2016

Répartition des omnipraticiens (%)

Nbre	Paimpol (commune et arrondissement) %	Côtes-d'Armor (département) %	France %
Total	100	100	100
Moins de 40 ans	6,7	14,2	14,5
40 à 49 ans	26,7	20,9	17,3
50 à 54 ans	0	13,2	13,3
55 à 59 ans	40	23,3	25,1
60 ans et plus	26,7	28,4	29,8

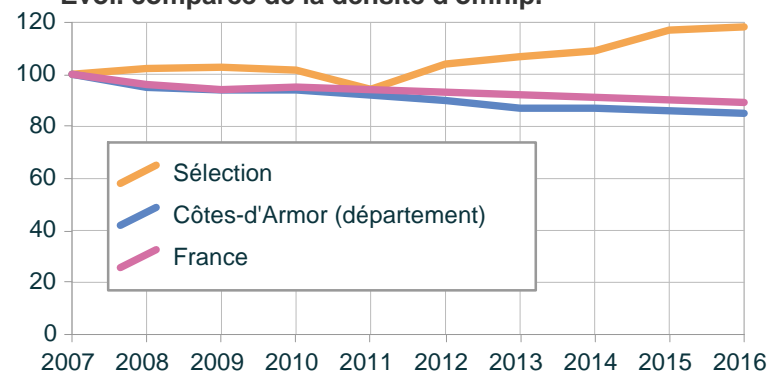
source : FNPS - 2016

Evol. du nbre d'omnip.



source : FNPS

Evol. comparée de la densité d'omnip.



source : FNPS

Densité pour 10 000 hab.

	Paimpol (commune et arrondissement) 2016	Côtes-d'Armor (département) 2016	France 2016
Densité	20,8	8,5	9,1

source : FNPS - INSEE - 2016

Note

Les valeurs manquantes sont affichées de la manière suivante :

- // : aucune donnée disponible,
- N/A : indicateur protégé par le secret statistique (moins de 4 professionnels de santé et/ou moins de 11 bénéficiaires),
- N/A - DIV/0 : le dénominateur de l'indicateur est nul (division par zéro).

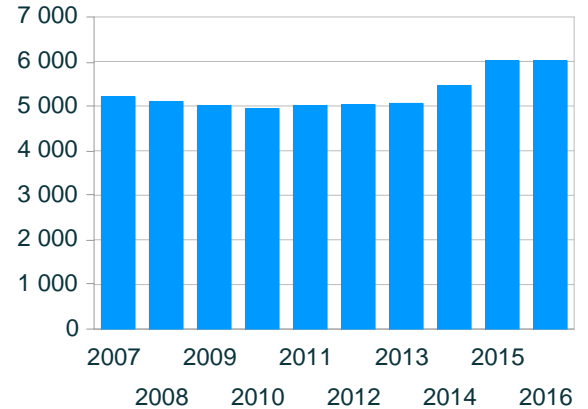
Omnipraticiens libéraux - DEMANDE DE SOINS

Consommation annuelle d'actes auprès d'un omnipraticien

	Nbre de bénéf.	Nbre d'actes	% benef.	% actes
Total	6 018	30 514	100	100
Moins de 15 ans	661	2 142	11	7
15 à 44 ans	1 528	4 931	25	16
45 à 59 ans	1 128	5 069	19	17
60 à 74 ans	1 483	8 387	25	27
75 ans et plus	1 218	9 985	20	33

source : SNIIRAM - 2016

Evol. du nbre de bénéficiaires



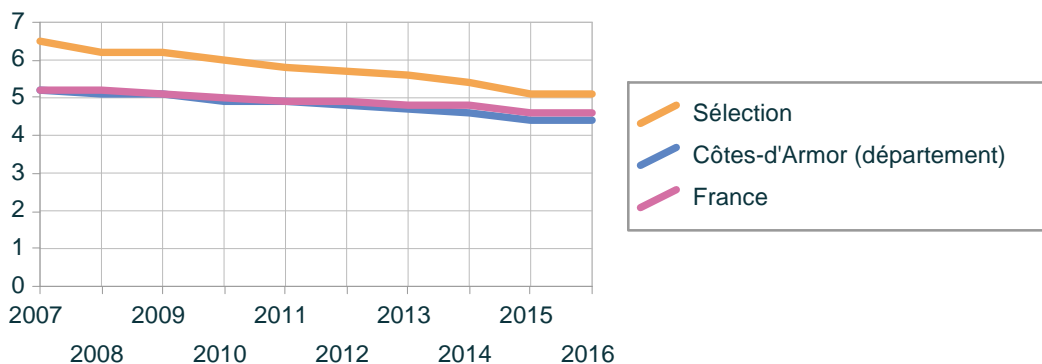
source : SNIIRAM

Nombre moyen d'actes par bénéficiaire

	Paimpol (commune et arrondissement)	France
Total	5,1	4,6
Moins de 15 ans	3,2	3,6
15 à 44 ans	3,2	3,7
45 à 59 ans	4,5	4,8
60 à 74 ans	5,7	5,6
75 ans et plus	8,2	7,6

source : SNIIRAM - 2016

Evolution du nombre moyen d'actes par bénéficiaire



source : SNIIRAM

Note

Les valeurs manquantes sont affichées de la manière suivante :

- // : aucune donnée disponible,
- N/A : indicateur protégé par le secret statistique (moins de 4 professionnels de santé et/ou moins de 11 bénéficiaires),
- N/A - DIV/0 : le dénominateur de l'indicateur est nul (division par zéro).

Infirmiers libéraux - OFFRE DE SOINS

Distrib. des infirmiers au 31/12

âge	Effectifs
Total	17
Moins de 40 ans	5
40 à 49 ans	6
50 à 54 ans	3
55 à 59 ans	3
60 ans et plus	0

source : FNPS - 2016

Activité moyenne par professionnel actif sur l'année complète

Par infirmier	Paimpol (commune et arrondissement) 2016	Côtes-d'Armor (département) 2016	France 2016
Nbre d'actes	8 285	8 462	8 312
Nbre de coef	15 632	16 768	19 710

source : SNIR - 2016

Caractéristique de l'activité

	Paimpol (commune et arrondissement) 2016	Côtes-d'Armor (département) 2016	France 2016
Part des coef AIS (%)	40,4	47,1	52,7
% indemn. déplac.	20,9	23	19,8

source : SNIR - 2016

Répartition des infirmiers (%)

	Paimpol (commune et arrondissement) %	Côtes-d'Armor (département) %	France %
Total	100	100	100
Moins de 40 ans	29,4	28,2	32,7
40 à 49 ans	35,3	38	31,8
50 à 54 ans	17,6	14,7	14,4
55 à 59 ans	17,6	14,6	14,1
60 ans et plus	0	4,5	6,9

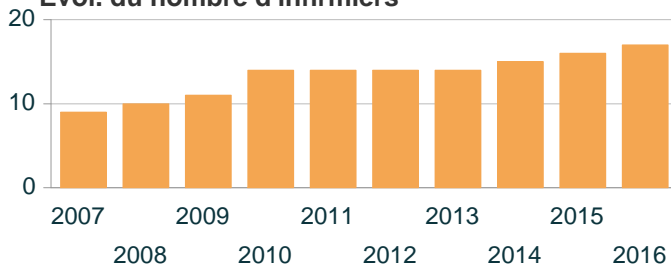
source : FNPS - 2016

Densité pour 10 000 hab.

	Paimpol (commune et arrondissement) 2016	Côtes-d'Armor (département) 2016	France 2016
Densité	23,6	14,8	13,6

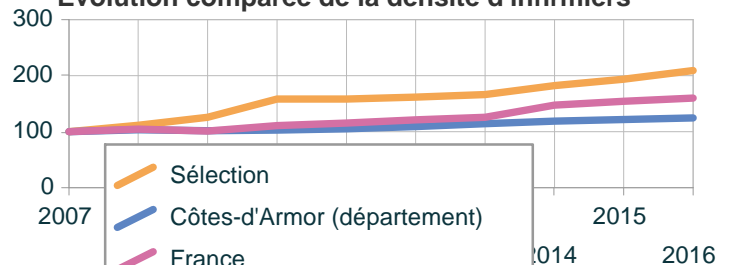
source : FNPS - INSEE - 2016

Evol. du nombre d'infirmiers



source : FNPS

Evolution comparée de la densité d'infirmiers



source : FNPS - INSEE

Présence d'autres structures infirmières

Nbre	Paimpol (commune et arrondissement) 2016
Cabinet(s) secondaire(s)	0
SSIAD (1)	1
CSIP (2)	0

source : Finess - FNPS - 2016

Note

- (1) SSIAD = Services de soins infirmiers à domicile
- (2) CSIP = centres de soins infirmiers ou polyvalents

Les valeurs manquantes sont affichées de la manière suivante :
 - // : aucune donnée disponible,
 - N/A : indicateur protégé par le secret statistique (moins de 4 professionnels de santé et/ou moins de 11 bénéficiaires),
 - N/A - DIV/0 : le dénominateur de l'indicateur est nul (division par zéro).

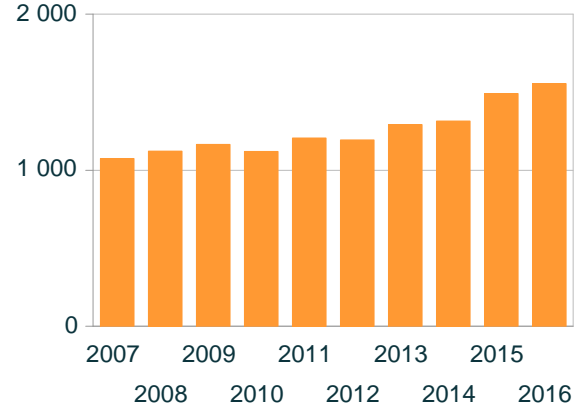
Infirmiers libéraux - DEMANDE DE SOINS

Consommation d'actes auprès d'un infirmier

indicateur	Nbre de bénéf.	Nbre d'actes	% bén.	% actes
Total	1 555	124 846	100	100
Moins de 15 ans	21	301	1	0
15 à 44 ans	122	4 176	8	3
45 à 59 ans	188	11 232	12	9
60 à 74 ans	478	26 934	31	22
75 ans et plus	746	82 203	48	66

source : SNIIRAM - 2016

Évol. du nbre de bénéf. de soins infirm.



source : SNIIRAM

Caractéristique de la consommation

	Paimpol (commune et arrondissement) 2016	Côtes-d'Armor (département) 2016	France 2016
Part des bénéf. AIS (%)	11,5	6,8	6,8
Part des actes AIS (%)	36,4	29,2	36,3

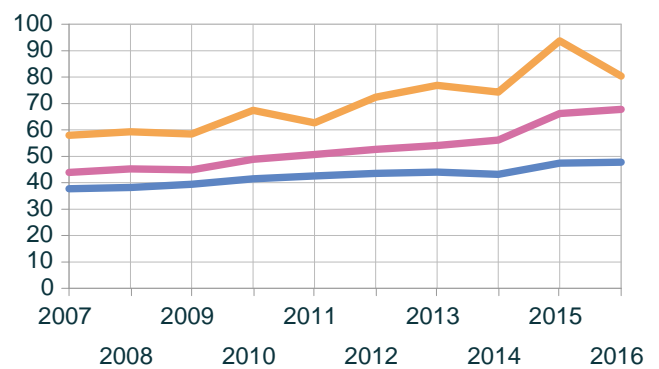
source : SNIIRAM - 2016

Nombre moyen d'actes par bénéficiaire

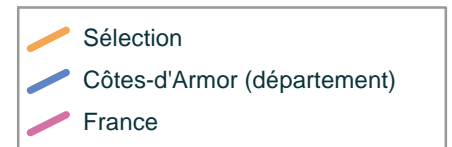
indicateur	Paimpol (commune et arrondissement)	Côtes-d'Armor (département)	France
Total	80,3	47,7	67,8
Moins de 15 ans	14,3	5,9	13,7
15 à 44 ans	34,2	12,9	18,1
45 à 59 ans	59,7	23,6	34,2
60 à 74 ans	56,3	34	51,7
75 ans et plus	110,2	100,5	143,9

source : SNIIRAM - 2016

Evolution du nombre moyen d'actes par bénéficiaire



source : SNIIRAM



Note

Les valeurs manquantes sont affichées de la manière suivante :

- // : aucune donnée disponible,
- N/A : indicateur protégé par le secret statistique (moins de 4 professionnels de santé et/ou moins de 11 bénéficiaires),
- N/A - DIV/0 : le dénominateur de l'indicateur est nul (division par zéro).

Masseurs-kinésithérapeutes libéraux - OFFRE DE SOINS

Distrib. des masseurs-kinés au 31/12

indicateur	Femmes	Hommes	Total
Total	5	7	12
Moins de 40 ans	1	1	2
40 à 49 ans	2	3	5
50 à 54 ans	1	0	1
55 à 59 ans	0	0	0
60 ans et plus	1	3	4

source : FNPS - 2016

Activité moyenne par professionnel actif sur l'année complète

Par kinésithérapeute	Paimpol (commune et arrondissement) 2016	Côtes-d'Armor (département) 2016	France 2016
Nb moyen d'actes	4 672	4 217	4 528
Nb moyen Coef.	37 191	33 697	36 532

source : SNIR - 2016

Caractéristique de l'activité

	Paimpol (commune et arrondissement) 2016	Côtes-d'Armor (département) 2016	France 2016
Part du coef. AMK	32,3	26,9	27,3

source : SNIR - 2016

Répartition des MK (%)

	Paimpol (commune et arrondissement) %	Côtes-d'Armor (département) %	France %
Total	100	100	100
Moins de 40 ans	16,7	38,5	51
40 à 49 ans	41,7	29	20,5
50 à 54 ans	8,3	12	9
55 à 59 ans	0	9,7	9,6
60 ans et plus	33,3	10,8	10

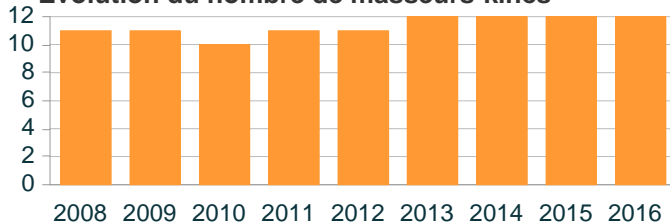
source : FNPS - 2016

Densité pour 10 000 hab.

	Paimpol (commune et arrondissement) 2016	Côtes-d'Armor (département) 2016	France 2016
Densité	16,7	8,1	9,9

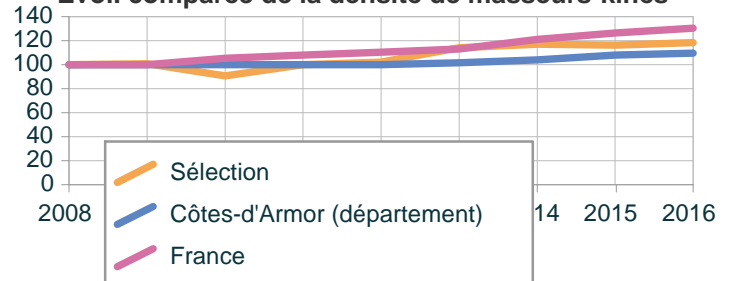
source : INSEE - FNPS - 2016

Evolution du nombre de masseurs-kinés



source : FNPS

Evol. comparée de la densité de masseurs-kinés



Présence d'autres structures

Nbre	Paimpol (commune et arrondissement) 2016
cab. secondaires	0

source : FNPS - 2016

Note

Les valeurs manquantes sont affichées de la manière suivante :
 - // : aucune donnée disponible,
 - N/A : indicateur protégé par le secret statistique (moins de 4 professionnels de santé et/ou moins de 11 bénéficiaires),
 - N/A - DIV/0 : le dénominateur de l'indicateur est nul (division par zéro).

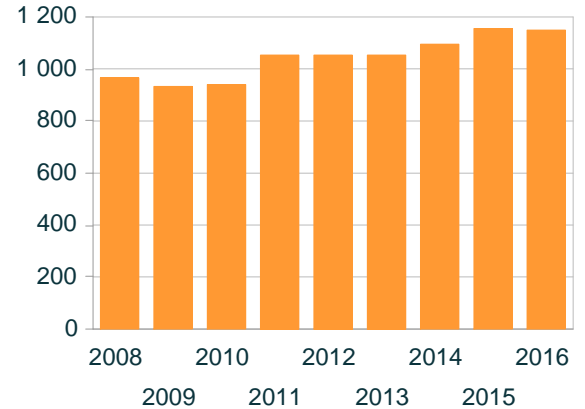
Masseurs-kinésithérapeutes libéraux - DEMANDE DE SOINS

Consommation auprès d'un masseur-kiné

indicateur	Nb. de bénéf.	Nb. d'actes	% bén.	% actes
Total	1 149	26 831	100	100
Moins de 15 ans	36	334	3,1	1,2
15 à 44 ans	192	2 530	16,7	9,4
45 à 59 ans	249	5 461	21,7	20,4
60 à 74 ans	351	8 097	30,5	30,2
75 ans et plus	321	10 409	27,9	38,8

source : SNIIRAM - 2016

Evolution du nbre de bénéf. kiné



source : SNIIRAM

Caractéristique de la consommation

	Paimpol (commune et arrondissement) 2016	Côtes-d'Armor (département) 2016	France 2016
Part des bénéf. AMK (%)	20,9	20,8	26,4

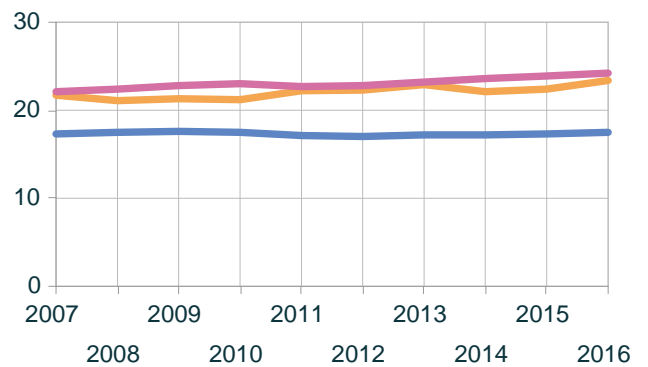
source : SNIIRAM - 2016

Nombre moyen d'actes par bénéficiaire

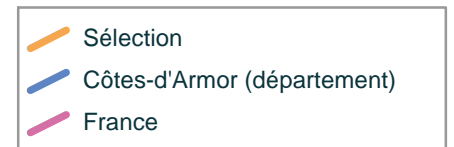
	Paimpol (commune et arrondissement)	Côtes-d'Armor (département)	France
Total	23,4	17,5	24,2
Moins de 15 ans	9,3	9,5	12
15 à 44 ans	13,2	13	16,9
45 à 59 ans	21,9	17,4	23,2
60 à 74 ans	23,1	19,1	25,9
75 ans et plus	32,4	24,8	40,3

source : SNIIRAM - 2016

Evolution du nombre moyen d'actes par bénéficiaire



source : SNIIRAM



Note

Les valeurs manquantes sont affichées de la manière suivante :

- // : aucune donnée disponible,

- N/A : indicateur protégé par le secret statistique (moins de 4 professionnels de santé et/ou moins de 11 bénéficiaires),

- N/A - DIV/0 : le dénominateur de l'indicateur est nul (division par zéro).

Chirurgiens-dentistes libéraux - OFFRE DE SOINS

Distribution des Chir-Dentistes au 31/12

	Hommes	Femmes	Total
Total	5	0	5
Moins de 40 ans	1	0	1
40 à 49 ans	0	0	0
50 à 54 ans	0	0	0
55 à 59 ans	3	0	3
60 ans et plus	1	0	1

source : FNPS - 2016

Activité moyenne par professionnel actif sur l'année complète

Par chir. dentiste	Paimpol (commune et arrondissement) 2016	Côtes-d'Armor (département) 2016	France 2016
Nb moyen d'actes	3 792	2 243	2 111

source : SNIR - 2016

Caractéristique de l'activité

	Paimpol (commune et arrondissement) 2016	Côtes-d'Armor (département) 2016	France 2016
Part des actes SPR	9,7	16	16,3

source : SNIR - 2016

Répartition des CD (%)

	Paimpol (commune et arrondissement)	Côtes-d'Armor (département)	France
Total	100	100	100
Moins de 40 ans	20	27,6	29,1
40 à 49 ans	0	20,9	19
50 à 54 ans	0	11	13
55 à 59 ans	60	23,6	19,9
60 ans et plus	20	16,9	19

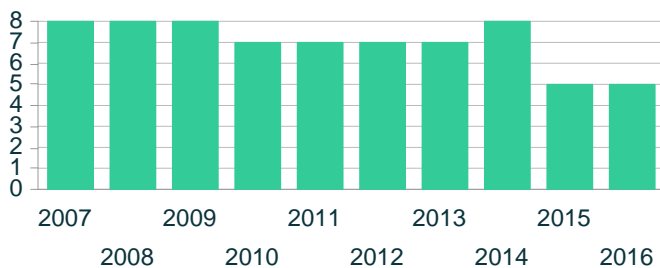
source : FNPS - 2016

Densité pour 10 000 hab.

	Paimpol (commune et arrondissement) 2016	Côtes-d'Armor (département) 2016	France 2016
Densité	6,9	5	5,3

source : INSEE - FNPS - 2016

Evolution du nombre de Chir. Dentistes



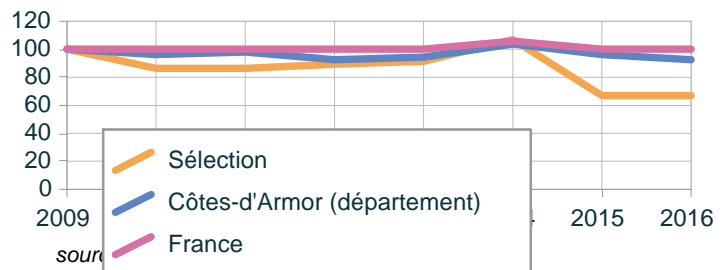
source : FNPS

Présence d'autres structures

Nbre	Paimpol (commune et arrondissement) 2016
Cabinets secondaires	0
Centres de soins dentaires	0

source : FNPS - Finess - 2016

Evol. comparée de la densité de Chir. Dent.



Note

Les valeurs manquantes sont affichées de la manière suivante :
 - // : aucune donnée disponible,
 - N/A : indicateur protégé par le secret statistique (moins de 4 professionnels de santé et/ou moins de 11 bénéficiaires),
 - N/A - DIV/0 : le dénominateur de l'indicateur est nul (division par zéro).

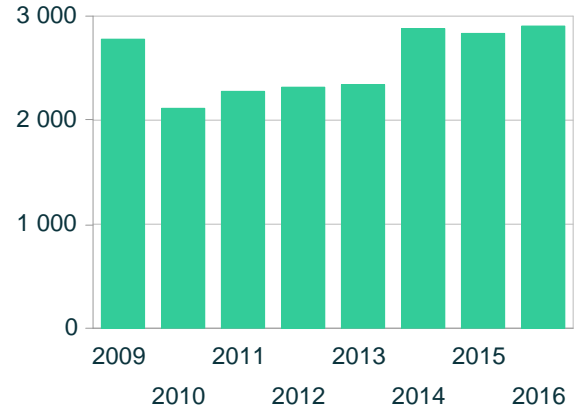
Chirurgiens-dentistes libéraux - DEMANDE DE SOINS

Consommation annuelle d'actes auprès d'un chir. dentiste

indicateur	Nbre de bénéf.	Nbre d'actes	% bénéf.	% actes
Total	2 904	10 173	100	100
Moins de 15 ans	238	435	8	4,3
15 à 44 ans	740	2 281	25	22,4
45 à 59 ans	570	2 145	20	21,1
60 à 74 ans	844	3 369	29	33,1
75 ans et plus	512	1 943	18	19,1

source : SNIIRAM - 2016

Évolution du nombre de bénéf.



source : SNIIRAM

Caractéristiques de la consommation

	Paimpol (commune et arrondissement) 2016	Côtes-d'Armor (département) 2016	France 2016
Part des actes SPR (%)	7,6	10,4	11

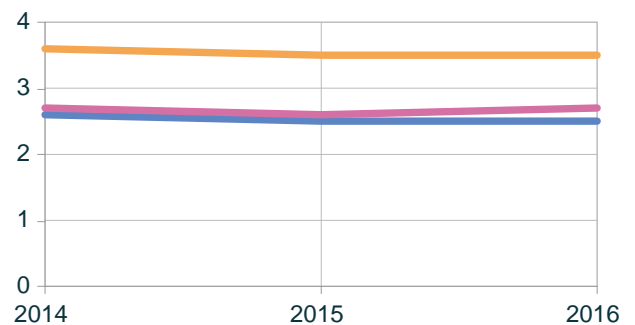
source : SNIIRAM - 2016

Nombre moyen d'actes par bénéficiaire

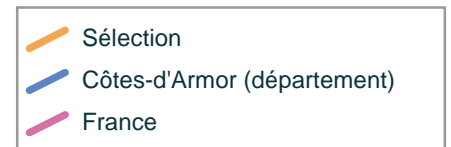
	Paimpol (commune et arrondissement)	Côtes-d'Armor (département)	France
Total	3,5	2,5	2,7
Moins de 15 ans	1,8	1,2	1,3
15 à 44 ans	3,1	2,5	2,7
45 à 59 ans	3,8	2,9	3,1
60 à 74 ans	4	2,9	3,1
75 ans et plus	3,8	2,7	2,9

source : SNIIRAM - 2016

Evolution du nombre moyen d'actes par bénéficiaire



source : SNIIRAM



Note

Les valeurs manquantes sont affichées de la manière suivante :

- // : aucune donnée disponible,
- N/A : indicateur protégé par le secret statistique (moins de 4 professionnels de santé et/ou moins de 11 bénéficiaires),
- N/A - DIV/0 : le dénominateur de l'indicateur est nul (division par zéro).

Orthophonistes libéraux - OFFRE DE SOINS

Distribution des orthophonistes au 31/12

indicateur	Hommes	Femmes	Total
Total	1	5	6
Moins de 25 ans	0	1	1
25 à 29 ans	0	1	1
30 à 39 ans	0	1	1
40 à 49 ans	1	1	2
50 à 59 ans	0	0	0
60 à 64 ans	0	1	1
65 ans et plus	0	0	0

source : FNPS - 2016

Activité moyenne par professionnel actif sur l'année complète

Par orthoph.	Paimpol (commune et arrondissement) 2016	Côtes-d'Armor (département) 2016	France 2016
Nbre d'actes	1 535	1 572	1 620
Nbre de coefs	17 949	18 997	19 939
% indem. déplac.	0,3	0,5	0,7

source : SNIIRAM - 2016

Densité pour 100 000 hab.

	Paimpol (commune et arrondissement) 2016	Côtes-d'Armor (département) 2016	France 2016
Densité	83,3	24,1	29,2

source : FNPS - INSEE - 2016

Répartition des orthophonistes

	Paimpol (commune et arrondissement) %	Côtes-d'Armor (département) %	France %
Total	100	100	100
Moins de 25 ans	16,7	2,8	3,4
25 à 29 ans	16,7	9,7	16,6
30 à 39 ans	16,7	36,1	31,1
40 à 49 ans	33,3	22,9	21,2
50 à 59 ans	0	17,4	17,3
60 à 64 ans	16,7	9	6,6
65 ans et plus	0	2,1	3,7

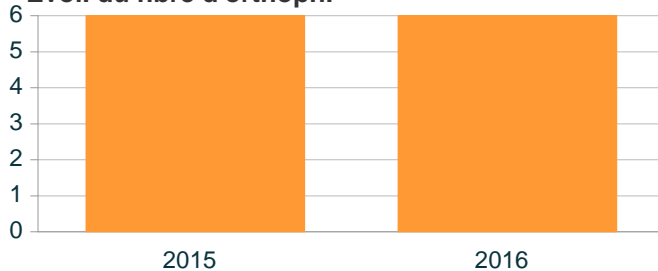
source : FNPS - 2016

Evol. comparée de la densité d'orthoph.

Données manquantes ou insuffisantes pour construire ce graphique

source : FNPS

Evol. du nbre d'orthoph.



source : FNPS

Note

Les valeurs manquantes sont affichées de la manière suivante :

- // : aucune donnée disponible.

- N/A : indicateur protégé par le secret statistique (moins de 4 professionnels de santé et/ou moins de 11 bénéficiaires).

- N/A - DIV/0 : le dénominateur de l'indicateur est nul (division par zéro).

Présence d'autres professionnels ou structures

Nbre	Paimpol (commune et arrondissement) 2016
Cab. secondaires	//
Unités Neuro-Vasculaires	//
Pédiatres libéraux	1
ORL libéraux	1
Neurologues libéraux	1
Orthoph. salariés	//

source : FNPS - ADELI - ARS - 2016

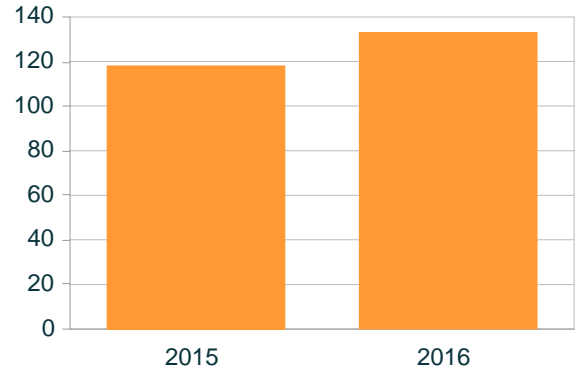
Orthophonistes libéraux - DEMANDE DE SOINS

Consommation annuelle d'actes auprès d'un orthophoniste

	Nbre de bénéf.	Nbre d'actes	% bénéf.	% actes
Total	133	2 013	100	100
Moins de 3 ans	N/A	10	N/A	0,5
3 à 5 ans	17	176	12,8	8,7
6 à 10 ans	38	679	28,6	33,7
11 à 17 ans	49	681	36,8	33,8
18 à 39 ans	N/A	70	N/A	3,5
40 à 59 ans	N/A	110	N/A	5,5
60 à 74 ans	N/A	106	N/A	5,3
75 ans et plus	11	181	8,3	9

source : SNIIRAM - 2016

Evolution du nbre de bénéficiaires



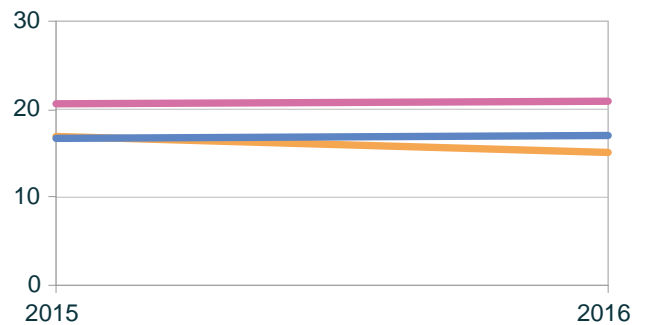
source : SNIIRAM

Nombre moyen d'actes par bénéficiaire

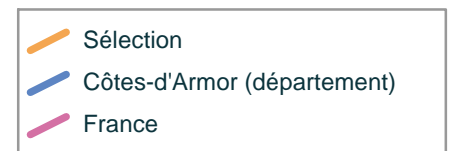
	Paimpol (commune et arrondissement)	Côtes-d'Armor (département)	France
Total	15,1	17	20,9
Moins de 3 ans	N/A	8,3	10,3
3 à 5 ans	10,4	14,3	17,2
6 à 10 ans	17,9	18,3	21,7
11 à 17 ans	13,9	14,8	19,1
18 à 39 ans	N/A	11,7	16,7
40 à 59 ans	N/A	18,9	23,8
60 à 74 ans	N/A	22,2	27,4
75 ans et plus	16,5	21,3	27,4

source : SNIIRAM - 2016

Evolution du nombre moyen d'actes par bénéficiaire



source : SNIIRAM



Note

Les valeurs manquantes sont affichées de la manière suivante :

- // : aucune donnée disponible,
- N/A : indicateur protégé par le secret statistique (moins de 4 professionnels de santé et/ou moins de 11 bénéficiaires),
- N/A - DIV/0 : le dénominateur de l'indicateur est nul (division par zéro).

Accès aux soins - SOINS DE PREMIER RECOURS

Soins de 1er recours par profession

Omnipraticiens	Paimpol (commune et arrondissement) 2016	Omnipraticiens	Paimpol (commune et arrondissement) 2016	Côtes-d'Armor (département) 2016	France 2016
Nb de bénéficiaires (1)	6 018	% de bénéf. de la pop	83,6	88,4	83,6

source : SNIIRAM - 2016

source : SNIIRAM - INSEE - 2016

Infirmiers	Paimpol (commune et arrondissement) 2016	Infirmiers	Paimpol (commune et arrondissement) 2016	Côtes-d'Armor (département) 2016	France 2016
Nb de bénéficiaires (1)	1 555	% de bénéf. de la pop	21,6	23,8	15,6

source : SNIIRAM - 2016

source : SNIIRAM - INSEE - 2016

Masseurs-kinésithérapeutes	Paimpol (commune et arrondissement) 2016	Masseurs-kinésithérapeutes	Paimpol (commune et arrondissement) 2016	Côtes-d'Armor (département) 2016	France 2016
Nb de bénéficiaires (1)	1 149	% de bénéf. de la pop	16	16,7	14,6

source : SNIIRAM - 2016

source : SNIIRAM - INSEE - 2016

Chirurgiens-dentistes	Paimpol (commune et arrondissement) 2016	Chirurgiens-dentistes	Paimpol (commune et arrondissement) 2016	Côtes-d'Armor (département) 2016	France 2016
Nb de bénéficiaires (1)	2 904	% de bénéf. de la pop	40,3	39,2	34,3

source : SNIIRAM - 2016

source : SNIIRAM - INSEE - 2016

Orthophonistes	Paimpol (commune et arrondissement) 2016	Orthophonistes	Paimpol (commune et arrondissement) 2016	Côtes-d'Armor (département) 2016	France 2016
Nb de bénéficiaires (1)	133	% de bénéf. dans la pop.	1,8	2,1	2

source : SNIIRAM - 2016

source : SNIIRAM - INSEE - 2016

Note

(1) : nombre de bénéficiaires ayant fait l'objet d'au moins un remboursement de la prestation.

Les valeurs manquantes sont affichées de la manière suivante :

- // : aucune donnée disponible,

- N/A : indicateur protégé par le secret statistique (moins de 4 professionnels de santé et/ou moins de 11 bénéficiaires),

- N/A - DIV/0 : le dénominateur de l'indicateur est nul (division par zéro).

Accès aux soins - AUTRES

Recours aux autres soins

Nbre et part des bén (1)	Paimpol (commune et arrondissement) 2016
Biologie médicale	4 152
ODF	149
Pharmacie	6 146
Spécialistes	3 502

source : SNIIRAM - 2016

Part de la population (INSEE)

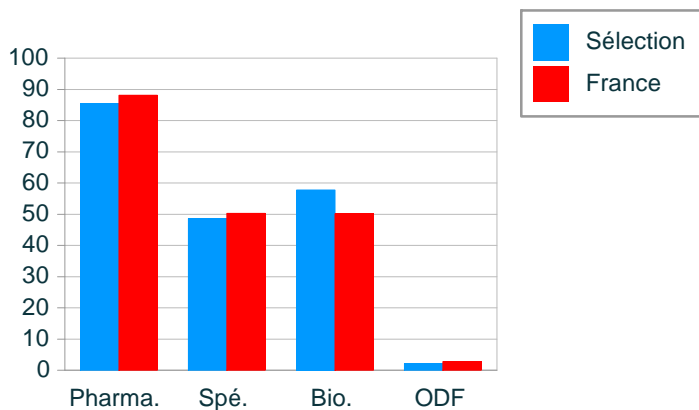
Paimpol (commune et arrondissement) 2016	Côtes-d'Armor (département) 2016	France 2016
57,7	50,6	50,1
2,1	3	2,7
85,4	89,8	88,1
48,6	48,5	50,2

source : SNIIRAM - INSEE - 2016

(1) : nombre de bénéficiaires ayant fait l'objet d'au moins un remboursement de la prestation.

ODF : Orthodontie-faciale

Part des consommateurs dans la population



source : SNIIRAM - INSEE - 2016

Affection de Longue Durée (ALD)

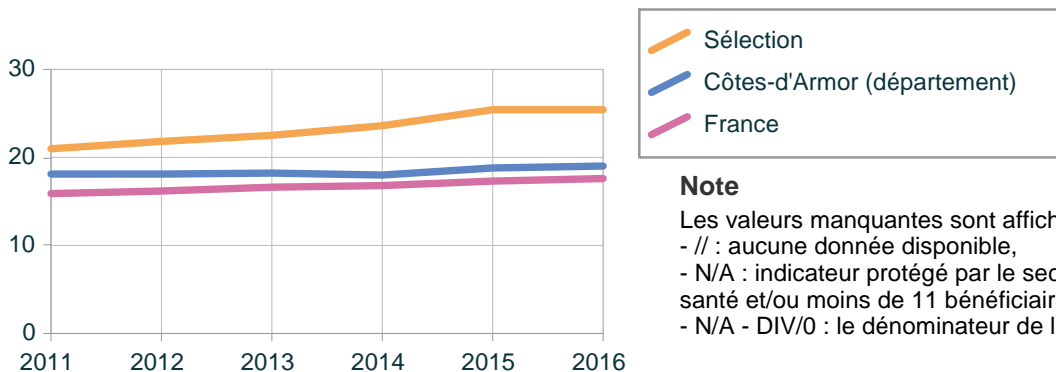
	Paimpol (commune et arrondissement) 2016
Nbre bénéf.	1 825

source : SNIIRAM - 2016

	Paimpol (commune et arrondissement) 2016	Côtes-d'Armor (département) 2016	France 2016
part benef. dans pop.	25,4	19	17,6

source : SNIIRAM - INSEE - 2016

Part des bénéf. ALD dans la population



source : SNIIRAM - INSEE

Note

Les valeurs manquantes sont affichées de la manière suivante :

- // : aucune donnée disponible,

- N/A : indicateur protégé par le secret statistique (moins de 4 professionnels de santé et/ou moins de 11 bénéficiaires),

- N/A - DIV/0 : le dénominateur de l'indicateur est nul (division par zéro).

Distance aux soins

Avertissement :

Les distances au plus proche PS ou établissement sont disponibles via une sélection au niveau communal.

Professionnels de santé libéraux les plus proches

indicateur	pole
Cardiologue	(0 km) Paimpol
Dermatologue	(0 km) Paimpol
Gastro-entérologue	(0 km) Paimpol
Gynécologue	(0 km) Paimpol
ORL	(0 km) Paimpol
Ophthalmologue	(0 km) Paimpol
Pédiatre	(0 km) Paimpol
Pneumologue	(0 km) Paimpol
Radiologue	(26 km) Pabu
Rhumatologue	(29 km) Guingamp
Psychiatre	(0 km) Paimpol
Omnipraticien	(0 km) Paimpol
MK	(0 km) Paimpol
Infirmier	(0 km) Paimpol
Dentiste	(0 km) Paimpol
Pharmacie	(0 km) Paimpol
laboratoire	(0 km) Paimpol
Stomatologue	(103 km) Dinan
Orthophoniste	(0 km) Paimpol
Chir.dent.(Spé ODF)	(0 km) Paimpol
Neurologue	(0 km) Paimpol
Orthoptiste	(0 km) Paimpol
Sage-Femme	(0 km) Paimpol

source : FNPS - INSEE-Distancier METRIC - 2016

Équipements hospitaliers les plus proches

indicateur	pole
serv. médecine	(0 km) Paimpol
serv. chirurgie	(29 km) Guingamp
serv. obstétrique	(29 km) Guingamp
serv. de soins de suite	(0 km) Paimpol
serv. de longs séjours	(0 km) Paimpol
maison de retraite	(0 km) Paimpol
serv. d'urgences	(0 km) Paimpol
centre de soins	(16 km) Pontrieux
SSIAD	(0 km) Paimpol
Logement foyer	(0 km) Paimpol
Centre de santé dentaire	(33 km) Lannion
Unité NeuroVasculaire (UI)	(46 km) Saint-Brieuc

source : SAE - FINESS - ARS - INSEE-Distancier METRIC - 2016

Temps d'accès aux soins

Avertissement :

Les temps d'accès au plus proche PS ou établissement sont disponibles via une sélection au niveau communal.

PS libéraux les plus proches (en temps)

PS	pole
Cardiologue	(0 min) Paimpol
Dermatologue	(0 min) Paimpol
Gastro-entérologue	(0 min) Paimpol
Gynécologue	(0 min) Paimpol
ORL	(0 min) Paimpol
Ophthalmologue	(0 min) Paimpol
Pédiatre	(0 min) Paimpol
Pneumologue	(0 min) Paimpol
Radiologue	(30 min) Pabu
Rhumatologue	(35 min) Guingamp
Psychiatre	(0 min) Paimpol
Omnipraticien	(0 min) Paimpol
MK	(0 min) Paimpol
Infirmier	(0 min) Paimpol
Dentiste	(0 min) Paimpol
Pharmacie	(0 min) Paimpol
laboratoire	(0 min) Paimpol
Stomatologue	(84 min) Dinan
Orthophoniste	(0 min) Paimpol
Chir.dent.(Spé ODF)	(0 min) Paimpol
Neurologue	(0 min) Paimpol
Orthoptiste	(0 min) Paimpol
Sage-Femme	(0 min) Paimpol

source : FNPS - INSEE-Distancier METRIC - 2016

Equipements hospitaliers les plus proches (en temps)

	pole
serv. médecine	(0 min) Paimpol
serv. chirurgie	(35 min) Guingamp
serv. obstétrique	(35 min) Guingamp
serv. de soins de suite	(0 min) Paimpol
serv. de longs séjours	(0 min) Paimpol
maison de retraite	(0 min) Paimpol
serv. d'urgences	(0 min) Paimpol
centre de soins	(19 min) Ponthieux
SSIAD	(0 min) Paimpol
Logement foyer	(0 min) Paimpol
Centre de santé dentaire	(39 min) Lannion
Unité NeuroVasculaire (UI)	(49 min) Saint-Brieuc

source : SAE - FINESS - ARS - INSEE-Distancier METRIC - 2016