

# DEMOPS-Formation

*QUOTAS DE FORMATION DES PROFESSIONS MEDICALES*



**Observatoire de la démographie  
des professionnels de  
la santé de Bretagne**

**Année universitaire 2018/2019**

## SOMMAIRE

CHIRURGIEN-DENTISTE .....	3
MEDECIN .....	5
PHARMACIEN .....	7
SAGE-FEMME.....	9

Dans le cadre de la Stratégie de Transformation de notre Système de Santé « Ma Santé 2022 », présentée par le Président de la République le 18 septembre 2018, est annoncé la suppression du numéris clausus dès 2020.

Les données dressent l'état des lieux en 2018 du numéris Clausus pour la région Bretagne au regard des évolutions constatées sur les autres régions.

# CHIRURGIEN-DENTISTE

## Chirurgien-dentiste : année universitaire 2018-2019

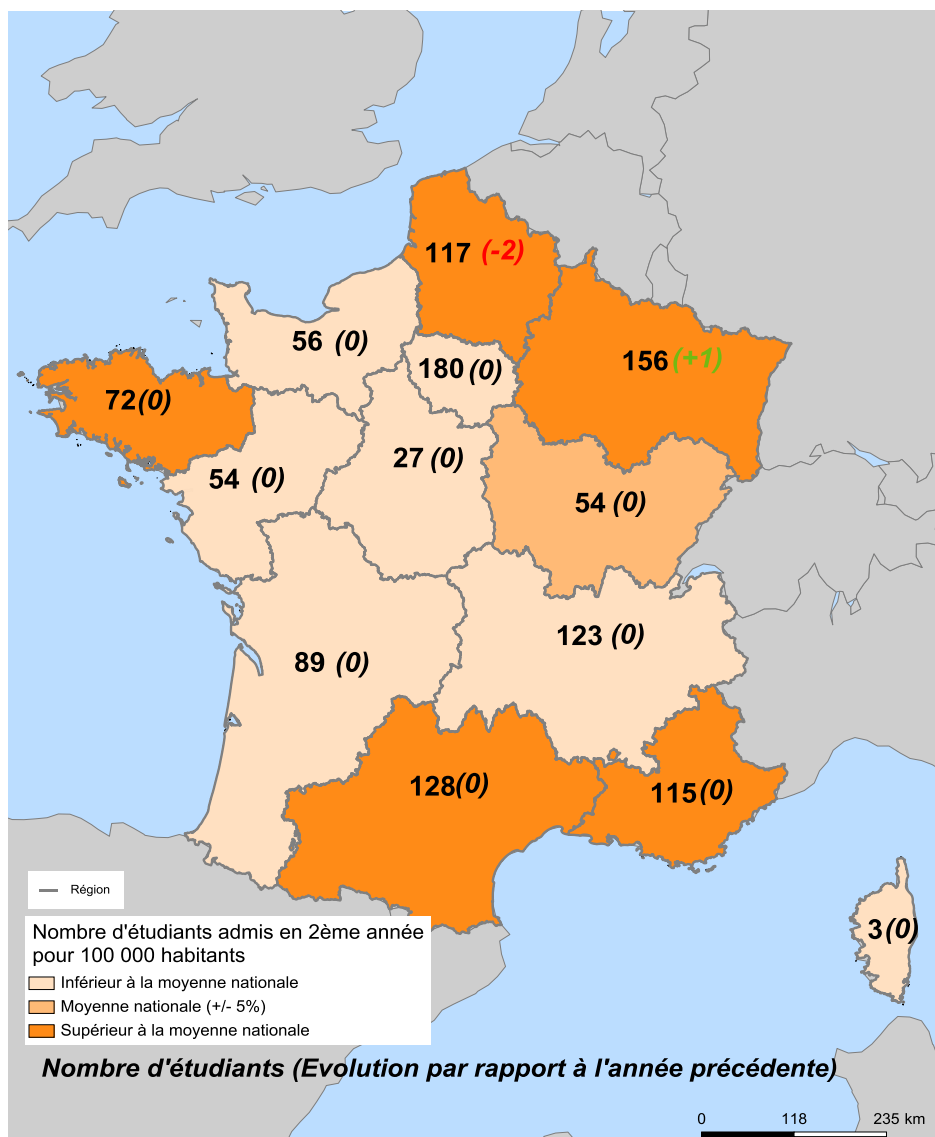
	Accès 2 <sup>ème</sup> année PACES	Accès 2 <sup>ème</sup> année complémentaire	Accès 2 <sup>ème</sup> année et 3 <sup>ème</sup> année Passerelle
	Nombre de places ouvertes (Différence avec N-1)	Nombre de places ouvertes (Différence avec N-1)	Nombre places ouvertes* (Différence avec N-2)
<b>France</b>	1 203 (-1)	13 (0)	71 (0)
<b>Bretagne</b>	72 (0)	1 (0)	
<b>Brest</b>	30 (0)	0 (0)	
<b>Rennes</b>	42 (0)	1 (0)	

Source : arrêté du 27/12/2017



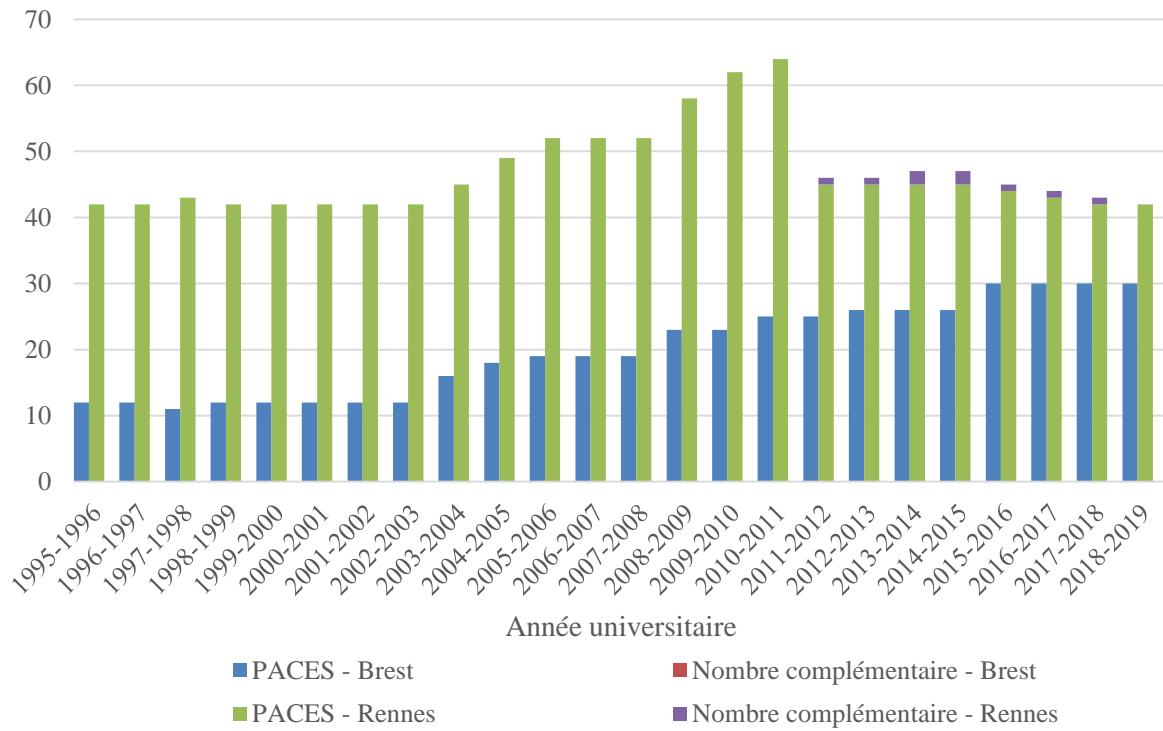
PACES - Année 2018-2019

Admissions 2<sup>ème</sup> année par région



Source : Arrêtés du 27/12/2017 et du 10/01/2017 modifié le 09/03/2017, INSEE 2014  
Réalisation : ARS Bretagne, Juillet 2018  
Carte réalisée avec Cartes & Données - © Artique

### Chirurgien-dentiste : Evolution du nombre d'étudiants en deuxième année – Subdivisions de Brest et Rennes



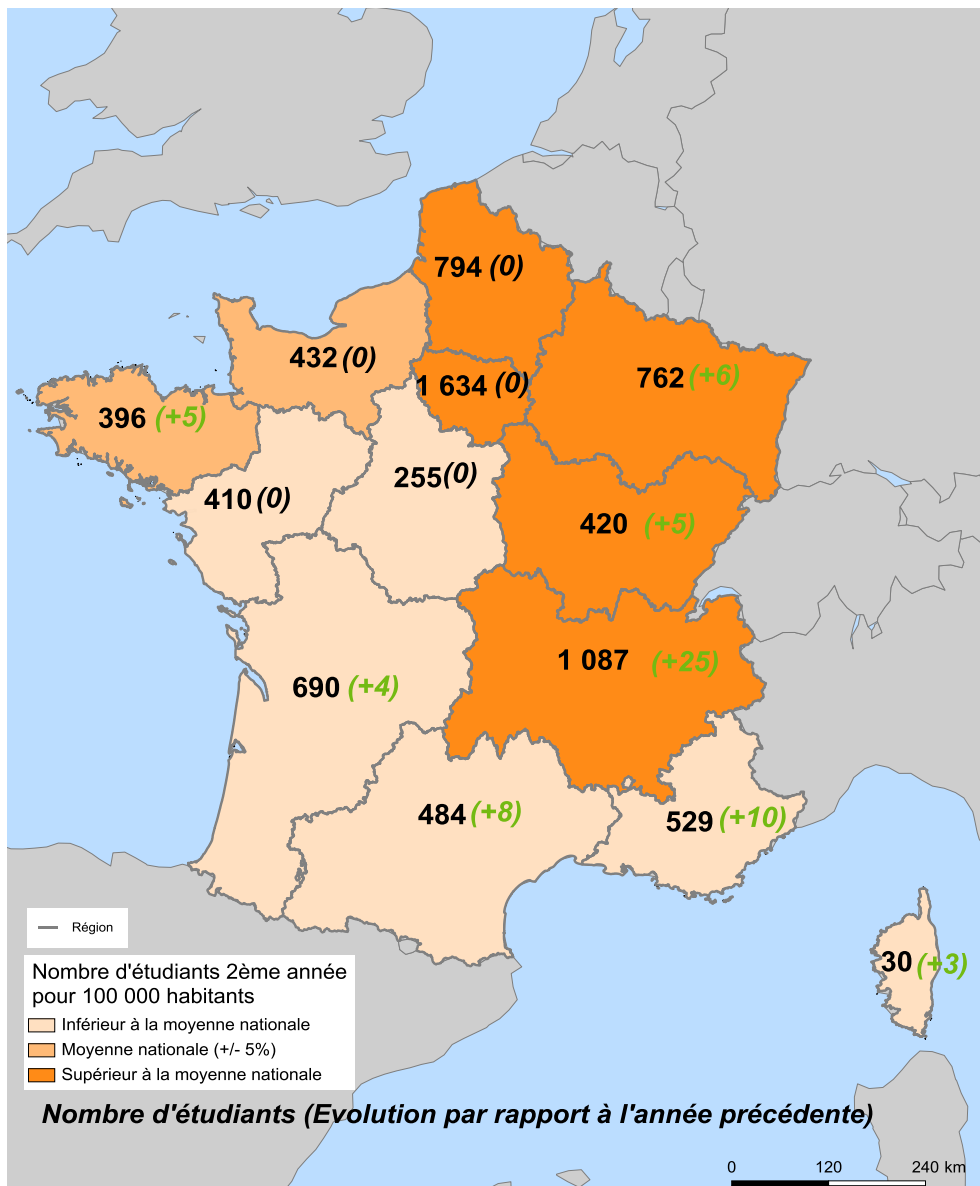
# MEDECIN

## Médecin : Année universitaire 2018-2019

	Accès 2 <sup>ème</sup> année PACES	Accès 2 <sup>ème</sup> année complémentaire
	Nombre de places ouvertes (Evolution par rapport à l'année précédente)	Nombre de places ouvertes (Evolution par rapport à l'année précédente)
<b>France entière</b>	8 205 (+81)	60 (0)
<b>Bretagne</b>	396 (+5)	4 (0)
<b>Brest</b>	176 (+5)	0 (0)
<b>Rennes</b>	220 (0)	4 (0)

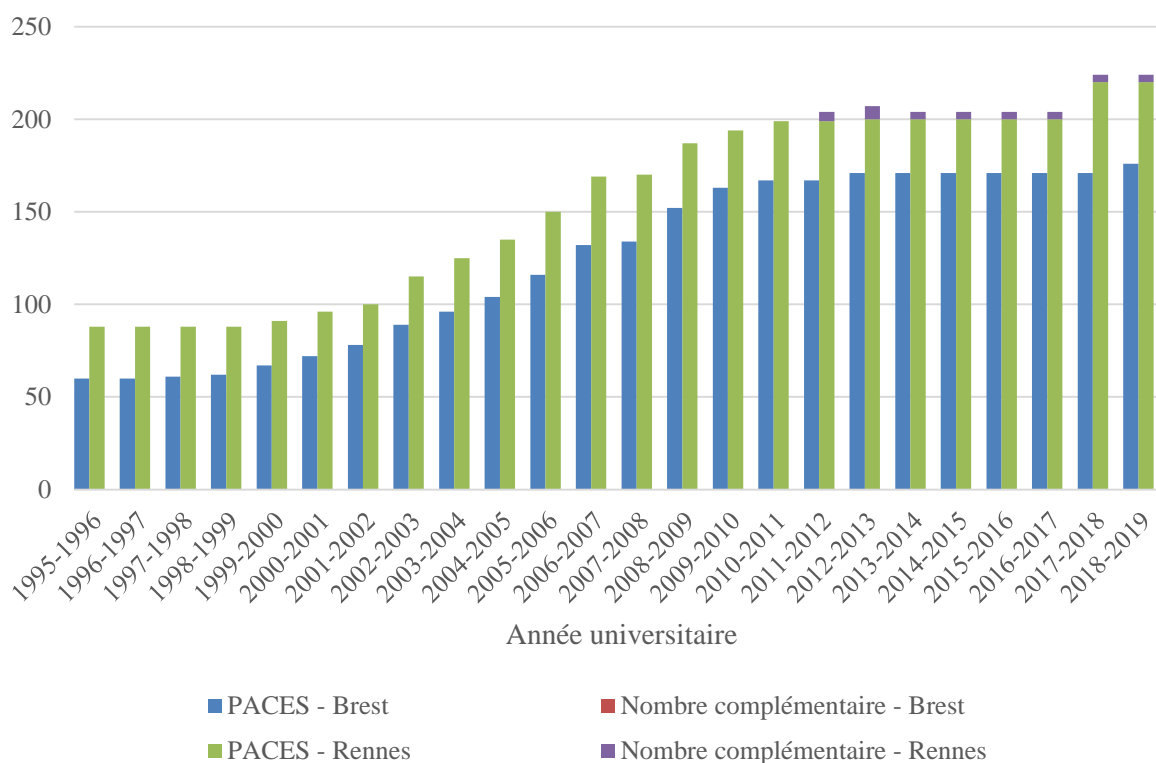
Source : arrêté du 27/12/2017

**ars** PACES - Année 2018-2019  
Admissions 2<sup>ème</sup> année par région



Source : Arrêtés du 27/12/2017 et du 10/01/2017, INSEE 2014  
Réalisation : ARS Bretagne, Juillet 2018  
Carte réalisée avec Cartes & Données - © Artique

## Médecin : Evolution du nombre d'étudiants en deuxième année – Subdivisions de Brest et Rennes



Sources : arrêtés

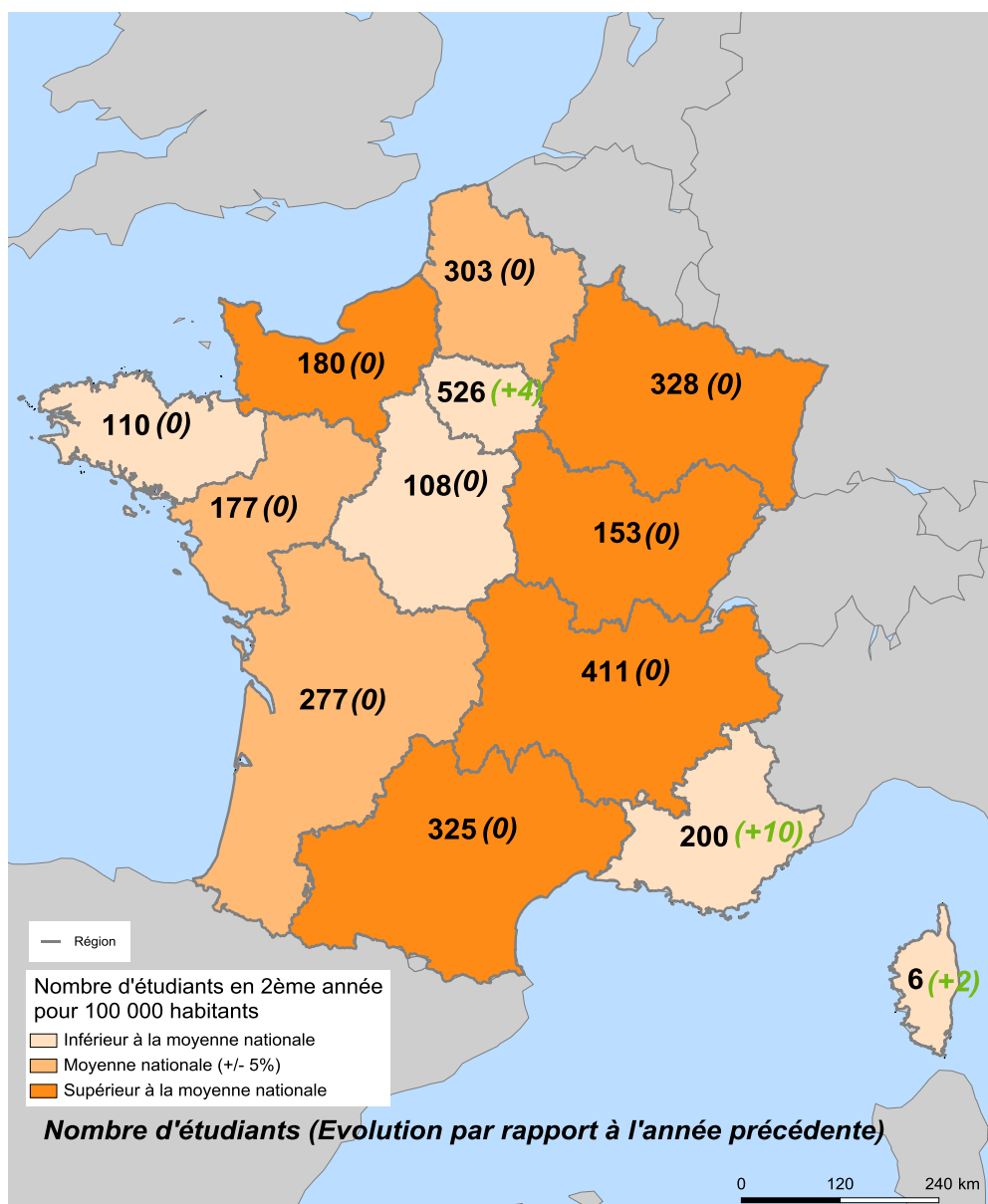
# PHARMACIEN

Pharmacien : Année universitaire 2018-2019

	Accès 2 <sup>ème</sup> année PACES	Accès 2 <sup>ème</sup> année complémentaire
	Nombre de places ouvertes (Evolution par rapport à l'année précédente)	Nombre de places ouvertes (Evolution par rapport à l'année précédente)
<b>France entière</b>	3 124 (+17)	8 (0)
<b>Bretagne</b>	110 (0)	1 (0)
<b>Brest</b>	25 (0)	0 (0)
<b>Rennes</b>	85 (0)	1 (0)

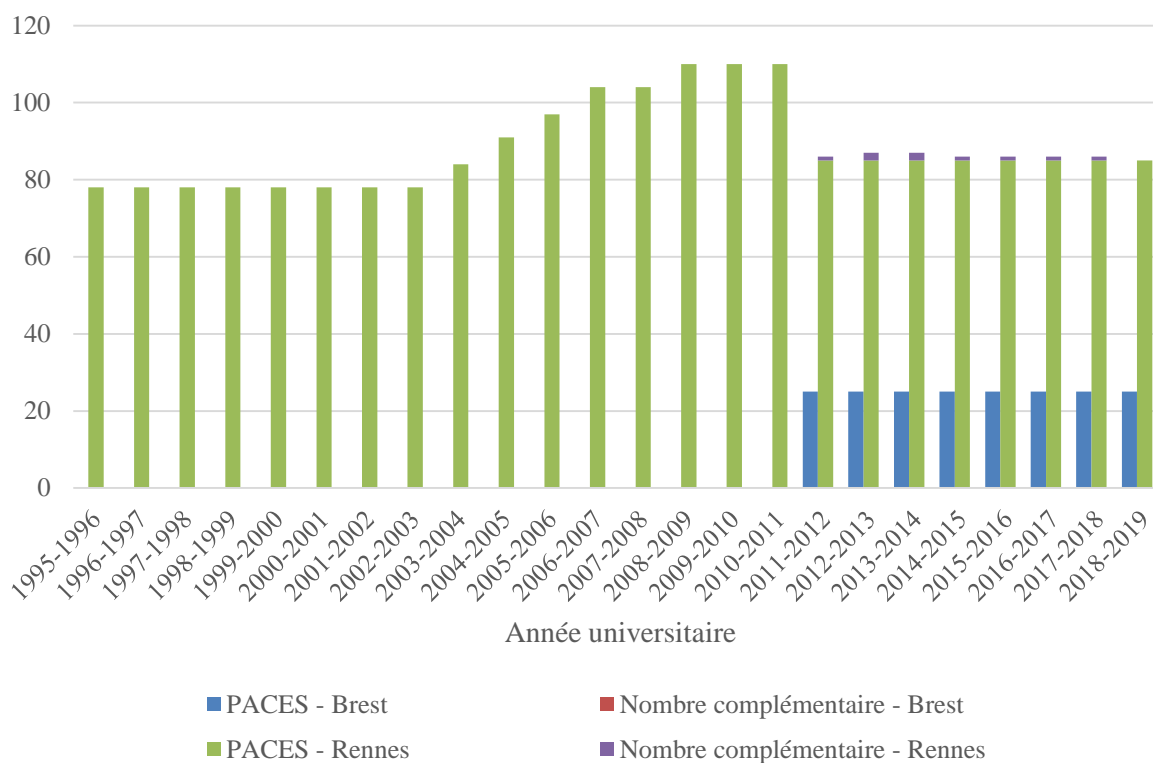
Source : arrêté du 27/12/2017 modifié le 06/01/2018

**ars** PACES - Année 2018-2019  
Admissions 2<sup>ème</sup> année par région



Source : Arrêtés du 27/12/2017 modifié le 06/01/2018 et du 10/01/2017 modifié le 09/03/2017 , INSEE 2014  
Réalisation : ARS Bretagne, Juillet 2018  
Carte réalisée avec Cartes & Données - © Artique

### Pharmacien : Evolution du nombre d'étudiants en deuxième année – Subdivisions de Brest et Rennes



Sources : arrêtés



## SAGE-FEMME

Sage-femme : Année universitaire 2018-2019

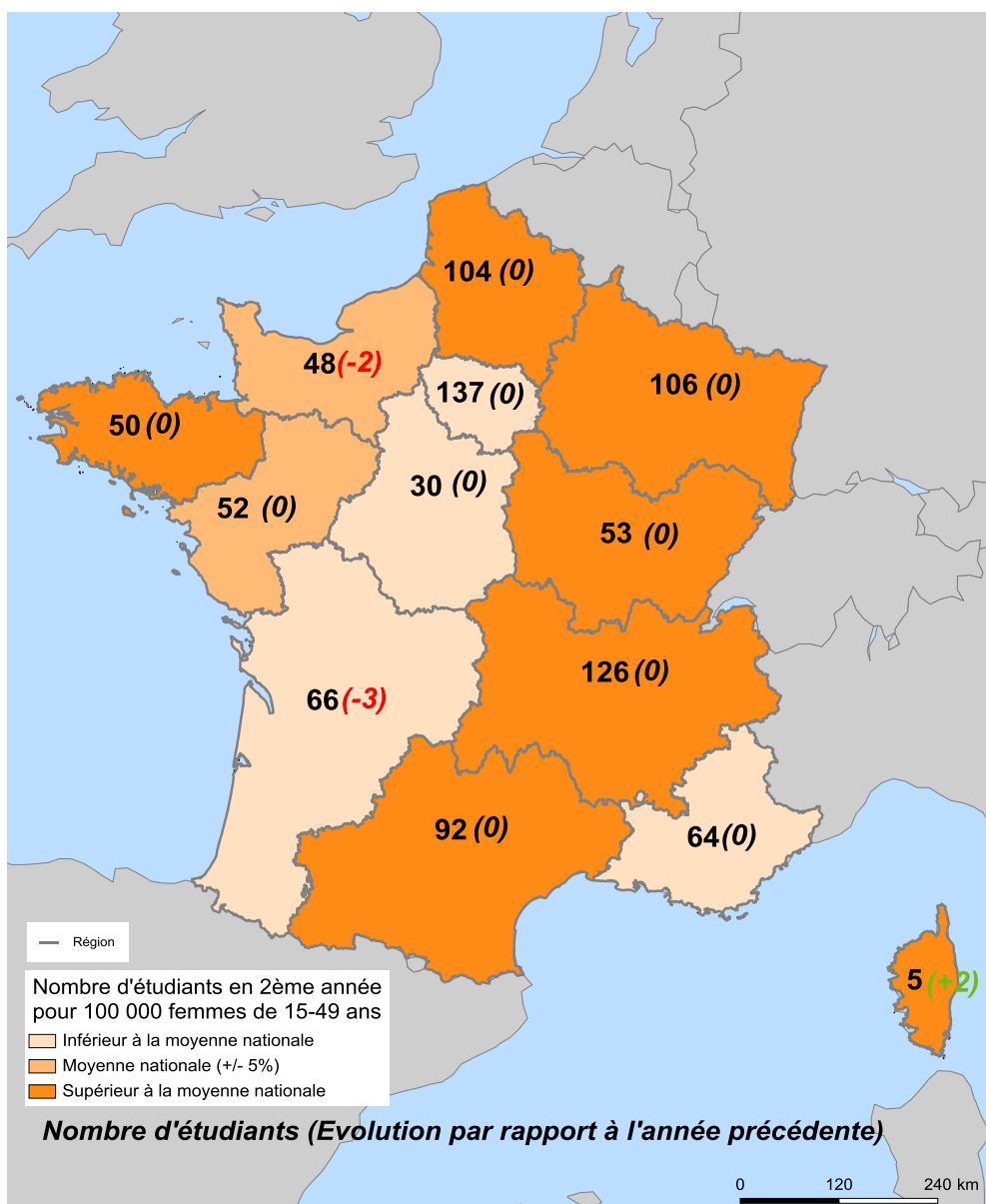
	Accès 2 <sup>ème</sup> année PACES	Accès 2 <sup>ème</sup> année complémentaire
	Nombre de places ouvertes (Evolution par rapport à l'année précédente)	Nombre de places ouvertes (Evolution par rapport à l'année précédente)
<b>France entière</b>	991 (-9)	7 (0)
<b>Bretagne</b>	50 (0)	1 (0)
<b>Brest</b>	23 (0)	0 (0)
<b>Rennes</b>	27 (0)	1 (0)

Source : arrêté du 27/12/2017



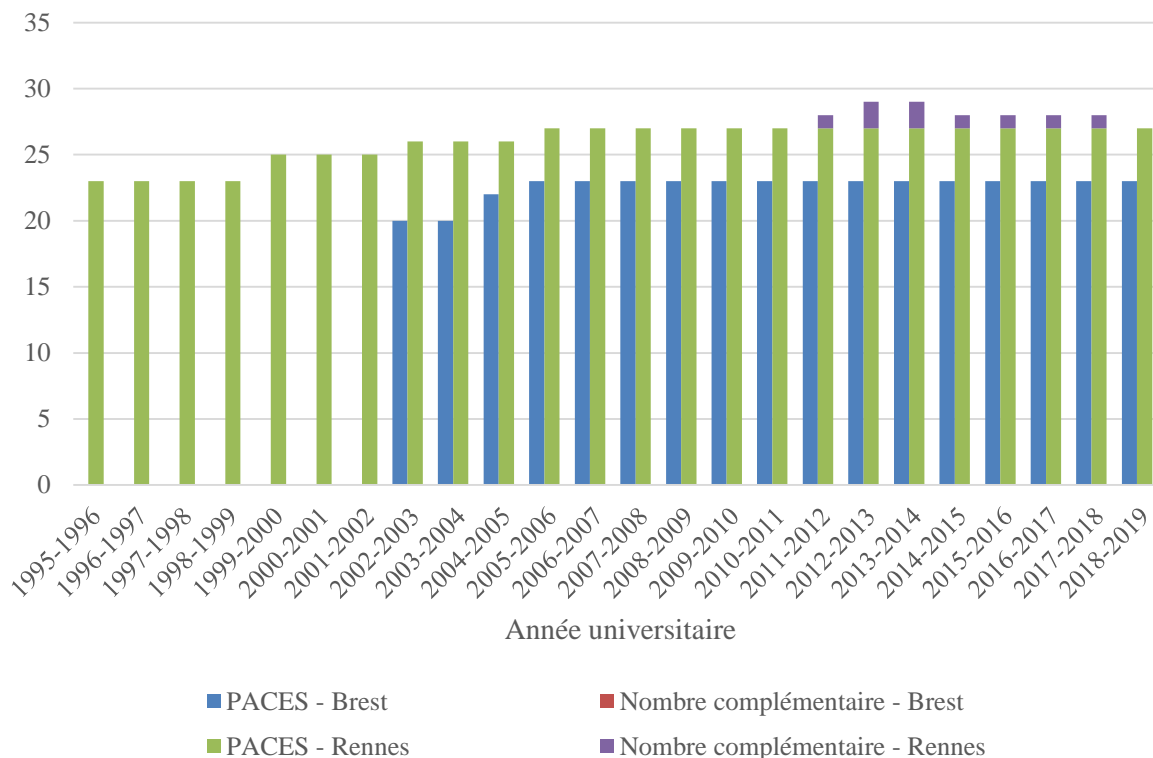
PACES - Année 2018-2019

Admissions 2<sup>ème</sup> année par région



Source : Arrêtés du 27/12/2017 et du 10/01/2017, INSEE 2014  
Réalisation : ARS Bretagne, Juillet 2018  
Carte réalisée avec Cartes & Données - © Artique

## Sage-femme : Evolution du nombre d'étudiants en deuxième année – Subdivisions de Brest et Rennes



Sources : arrêtés

**AGENCE RÉGIONALE DE SANTÉ BRETAGNE**

6, place des Colombes  
CS 14253  
35042 RENNES CEDEX  
Téléphone : 02 90 08 80 00  
[www.ars.bretagne.sante.fr](http://www.ars.bretagne.sante.fr)  
[www.facebook.com/arsbretagne](https://www.facebook.com/arsbretagne)

Directeur de la publication : Olivier de Cadeville  
Directeur de la rédaction : Hervé Goby  
Rédaction : Elise Rubion  
Conception graphique : précontact - n° ISSN :  
2269-4943 - septembre 2018

