

DEMOPS-Formation

QUOTAS DE FORMATION DES PROFESSIONS PARAMEDICALES



Observatoire de la démographie
des professionnels de
la santé de Bretagne

Année universitaire 2018/2019

SOMMAIRE

AUDIO-PROTHESISTE	3
INFIRMIER.....	5
MASSEUR-KINESITHEPEUTE	7
ORTHOPHONISTE.....	9
ORTHOPTISTE	11
PSYCHOMOTRICIEN	13

AUDIO-PROTHESISTE

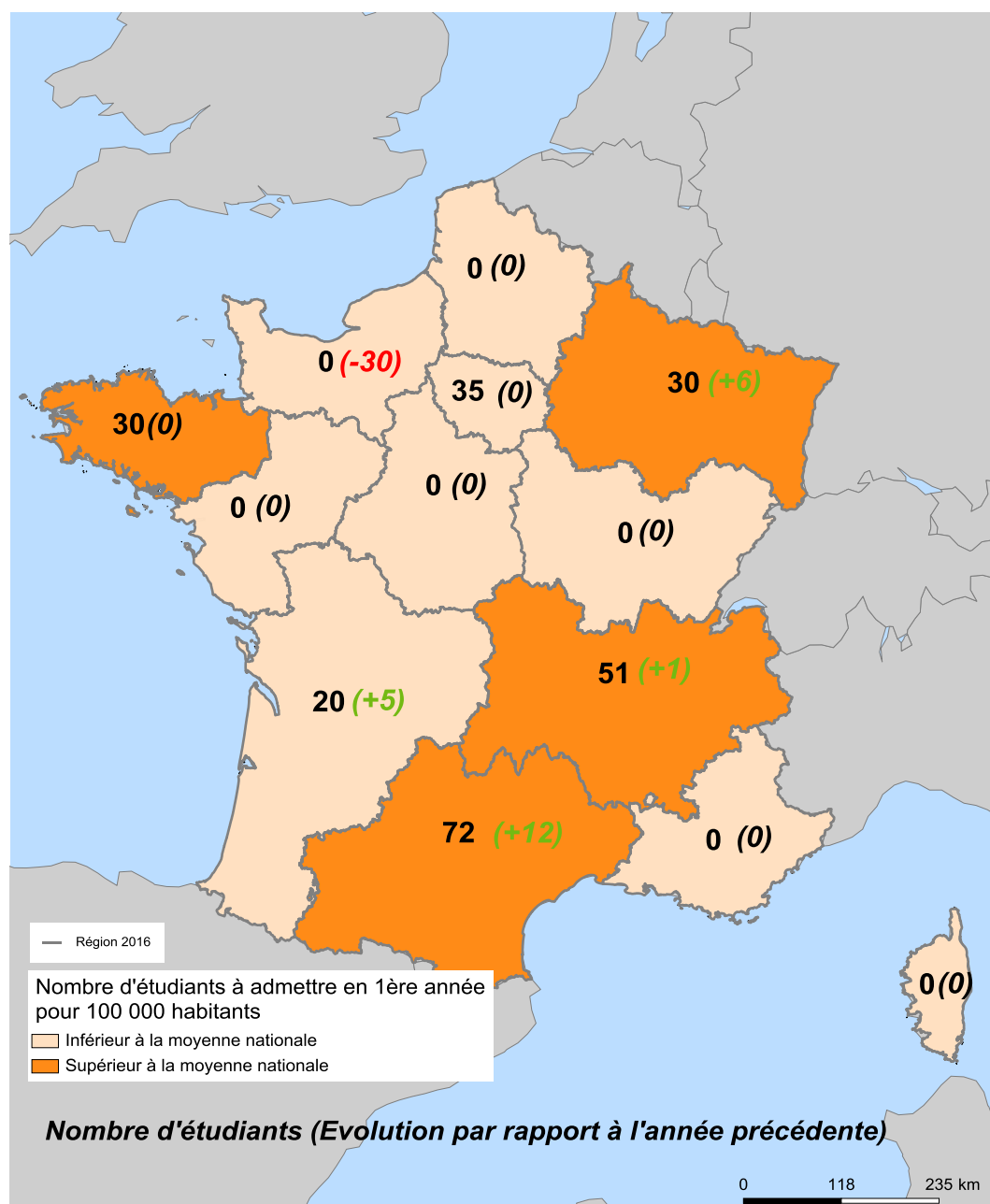
Audio-prothésiste : Année universitaire 2018-2019

	Nombre d'étudiants à admettre en première année	Evolution par rapport à l'année précédente en nombre de places
France entière	238	-6
Bretagne	30	0

Source : arrêté du 10/07/2018

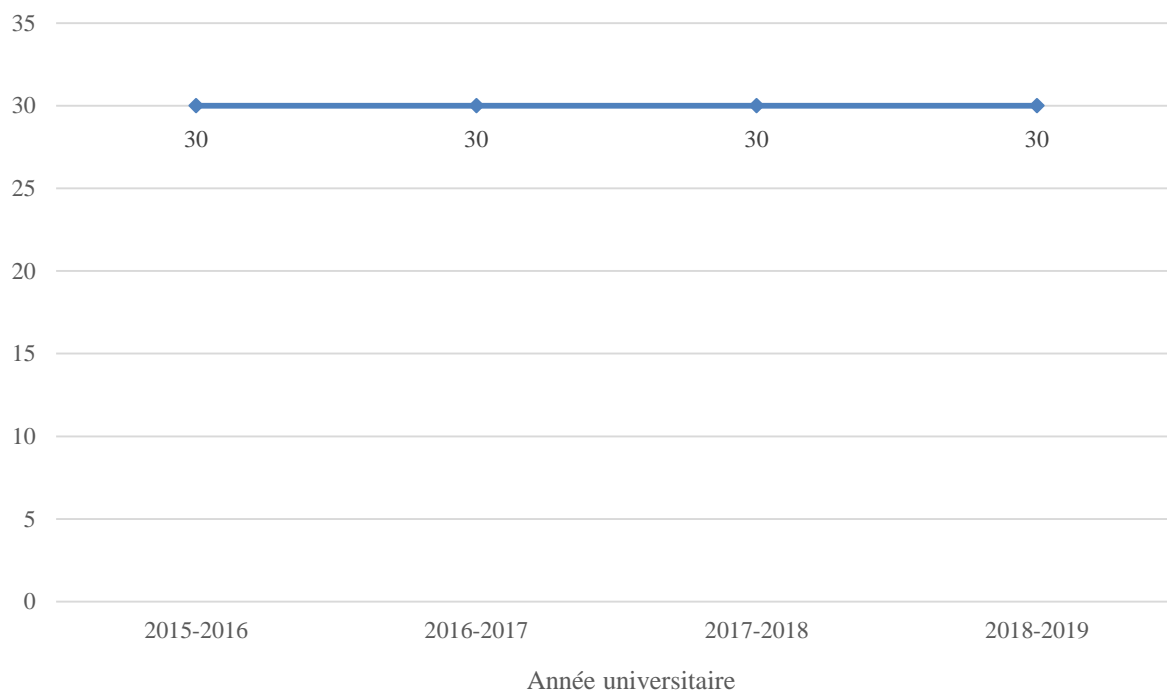


PACES - Année 2018-2019 Admissions 1ère année par région



Source : Arrêtés 10 janvier 2017 (PACES), INSEE 2014
Réalisation : ARS Bretagne, Juillet 2018
Carte réalisée avec Cartes & Données - © Articaue

Audio-prothésiste : Evolution du nombre d'étudiants en première année en Bretagne



Sources : arrêté du 15/07/2015, arrêté du 22/07/2016, arrêté du 04/04/2017, arrêté du 10/07/2018

INFIRMIER

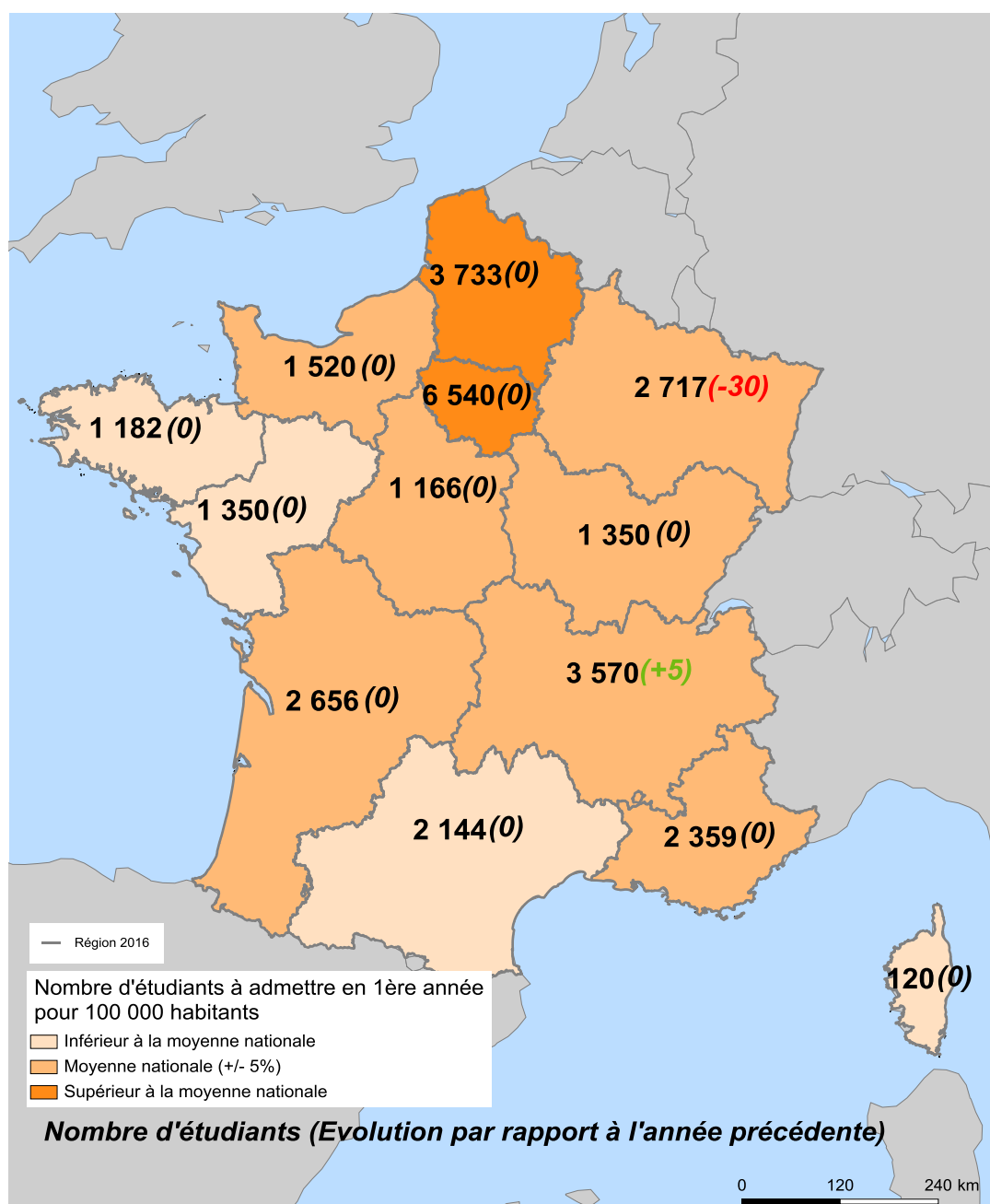
Infirmier : Année universitaire 2018-2019

	Nombre d'étudiants à admettre en 1 ^{ère} année	Evolution par rapport à l'année précédente en nombre de places
France entière	30 921	-26
Bretagne	1 182	0

Source : arrêté du 07/04/ 2017

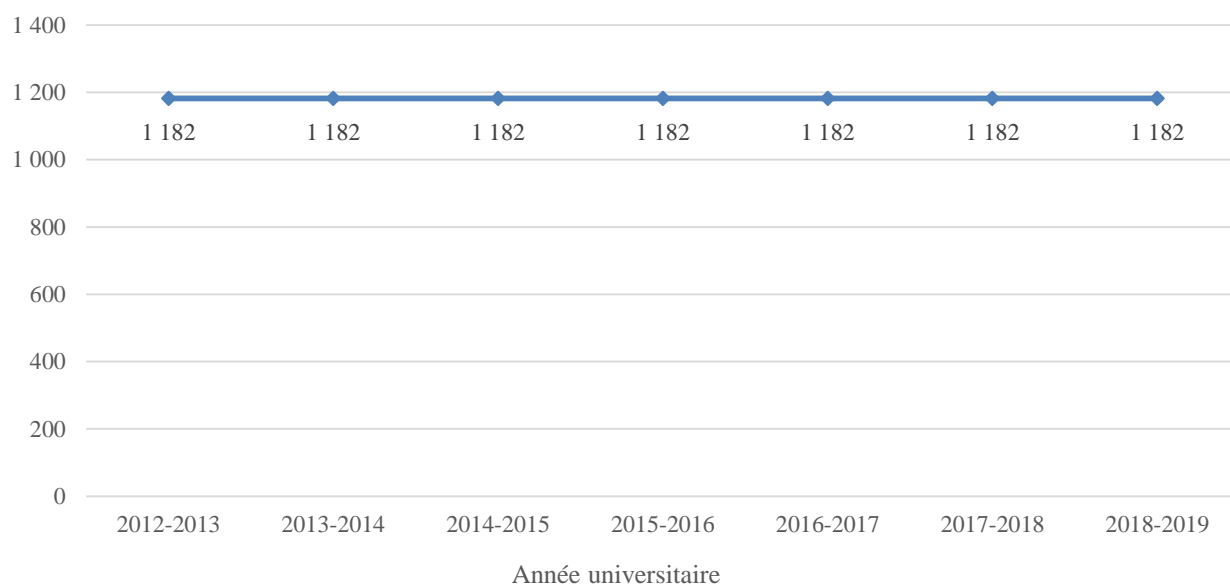


Année 2018-2019
Admissions 1^{ère} année par région



Source : Arrêtés 10/07/2018 et du 07/04/2017, INSEE 2014
Réalisation : ARS Bretagne, Juillet 2018
Carte réalisée avec Cartes & Données - © Articque

Infirmier : Evolution du nombre d'étudiants en première année en Bretagne



Sources : arrêté du 10/04/2012, arrêté du 14/06/2013, arrêté du 16/06/2014, arrêté du 03/07/2015, arrêté du 18/07/2016 modifié le 01/08/2016, arrêté du 07/04/2017, arrêté du 10/07/2018

MASSEUR-KINESITHERAPEUTE

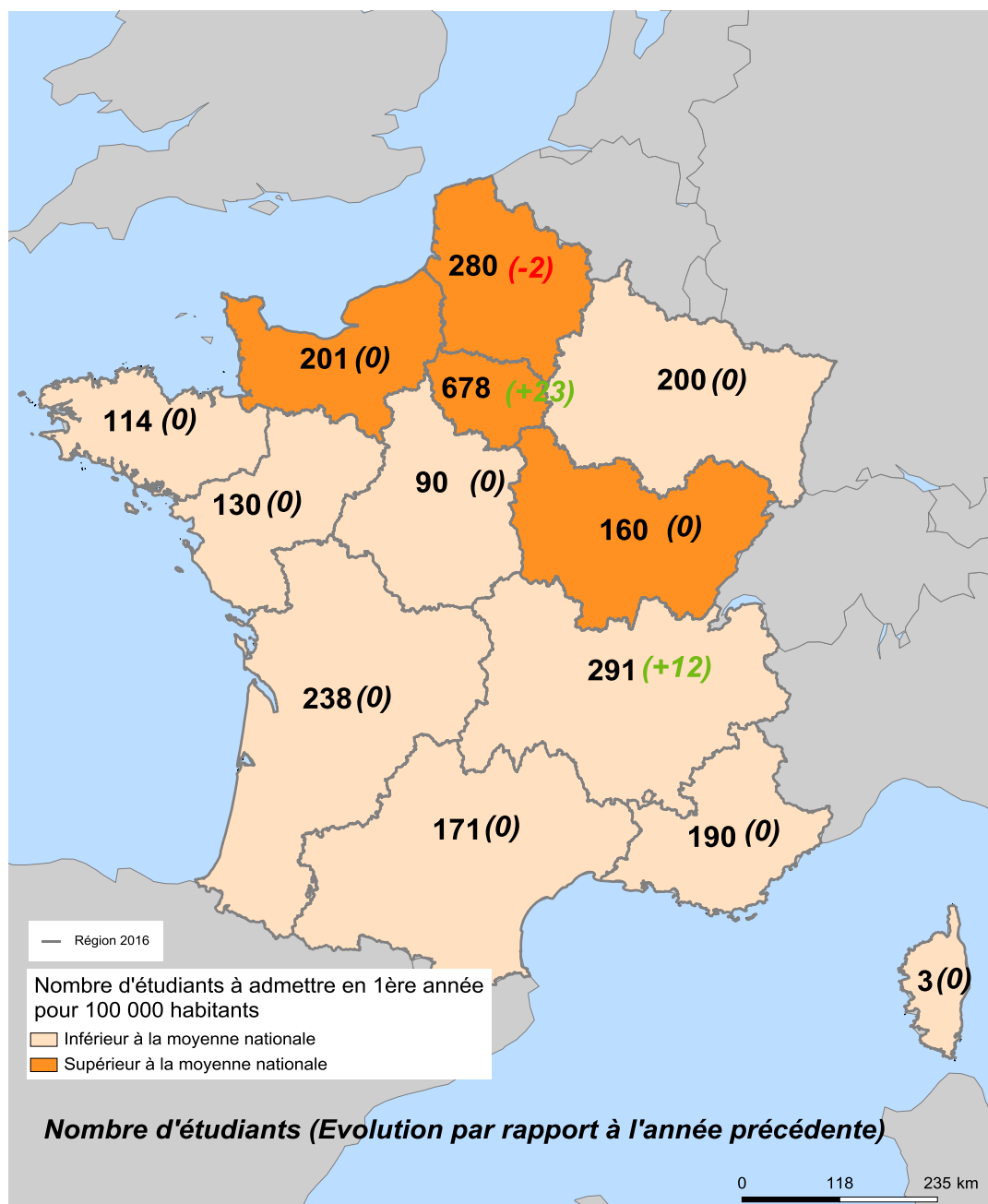
Masseur-kinésithérapeute : Année universitaire 2018-2019

	Nombre d'étudiants à admettre en 1 ^{ère} année	Evolution par rapport à l'année précédente en nombre de places
France entière	2 789	+33
Bretagne	114	0



Année 2018-2019

Admissions 1^{ère} année par région

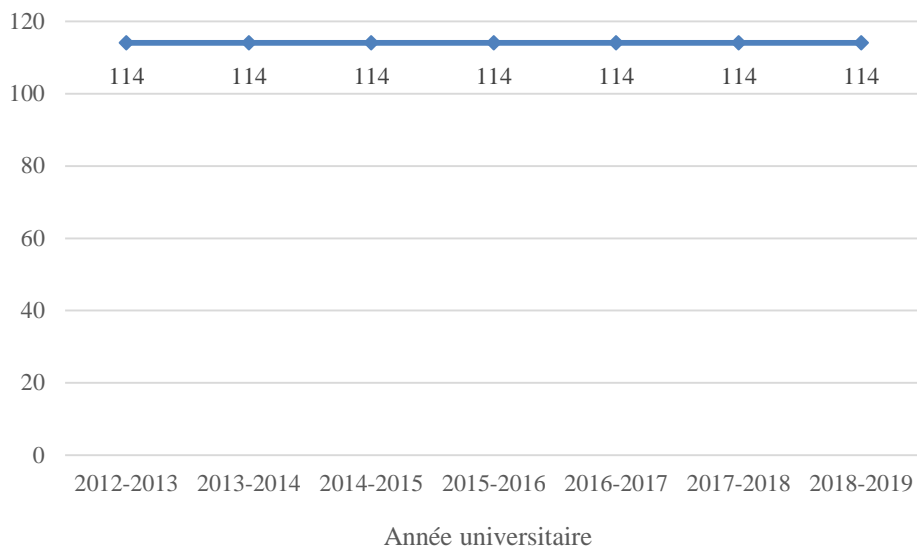


Source : Arrêtés du 10/08/2018 et du 07/04/2017, INSEE 2014

Réalisation : ARS Bretagne, Juillet 2018

Carte réalisée avec Cartes & Données - © Artique

Masseur-kinésithérapeute : Evolution du nombre d'étudiants en première année en Bretagne



Sources : arrêté du 10/04/2012 modifié le 18/05/2012 et le 08/11/2012, arrêté du 14/06/2013, arrêté du 16/06/2014, arrêté du 03/07/2015 modifié le 21/07/2015, arrêté du 18/07/2016 modifié le 01/08/2016, arrêté du 07/04/2017, arrêté du 10/07/2018

ORTHOPHONISTE

Orthophoniste : Année universitaire 2018-2019

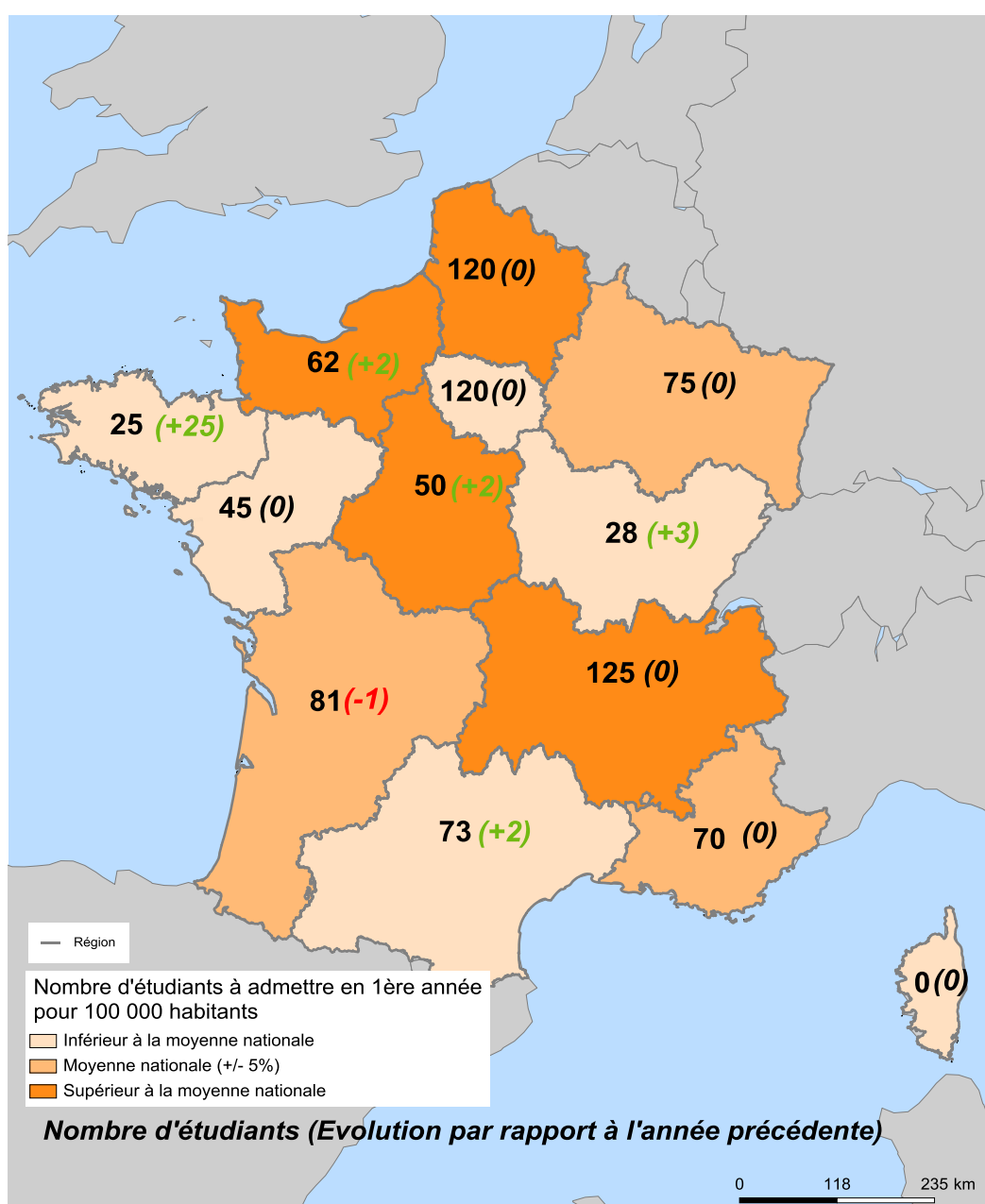
	Nombre d'étudiants à admettre en 1 ^{ère} année	Evolution par rapport à l'année précédente en nombre de places
France entière	874	+33
Bretagne	25	+25

Source : arrêté du 10/07/2018



Année 2018-2019

Admissions 1^{ère} année par région



Source : Arrêtés du 10/07/2018 et du 04/04/2017, INSEE 2014
 Réalisation : ARS Bretagne, Juillet 2018
 Carte réalisée avec Cartes & Données - © Articque

Orthophoniste : Evolution du nombre d'étudiants en première année en Bretagne



Sources : arrêté du 10/07/2018

ORTHOPTISTE

Orthoptiste : Année universitaire 2018-2019

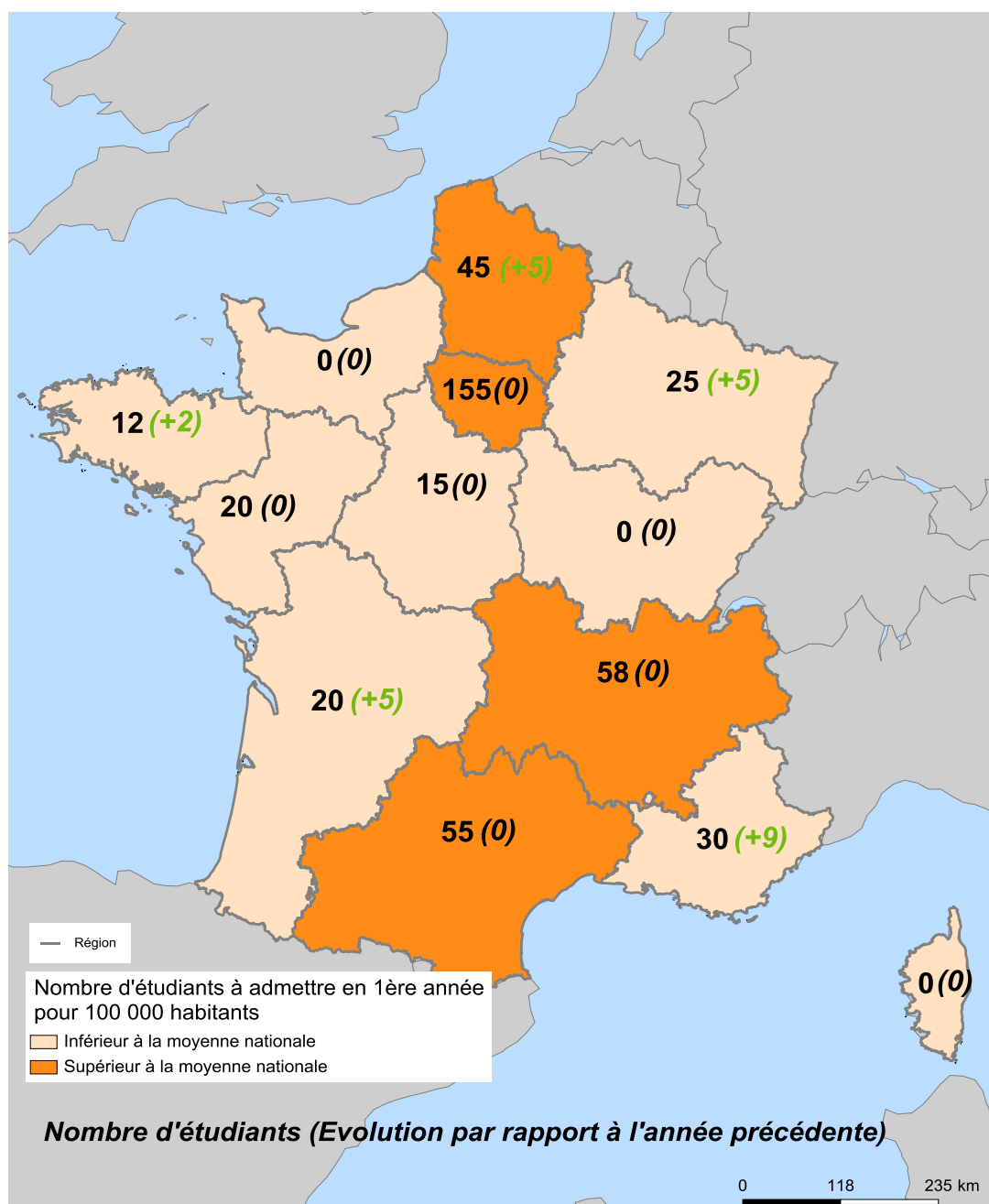
	Nombre d'étudiants à admettre en 1 ^{ère} année	Evolution par rapport à l'année précédente en nombre de places
France entière	435	+26
Bretagne	12	+2

Source : arrêté du 10/07/2018



Année 2018-2019

Admissions 1^{ère} année par région

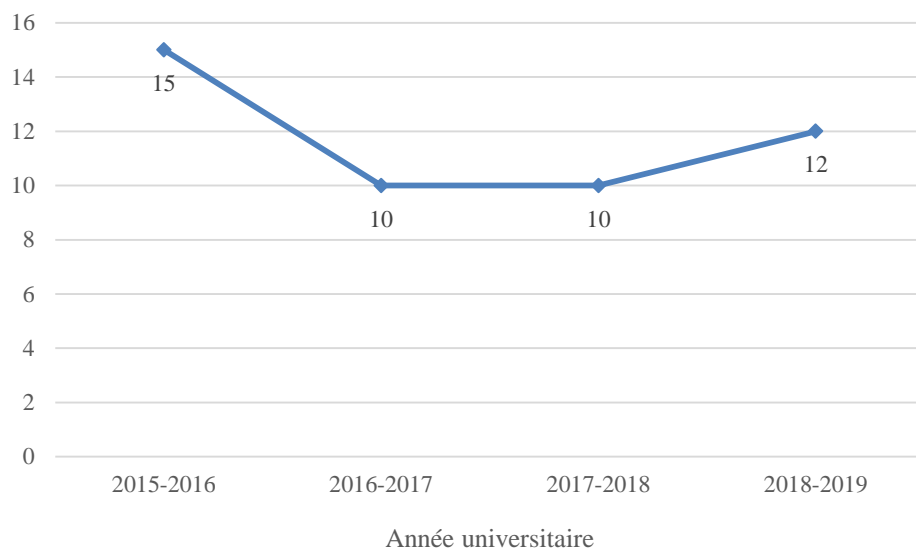


Source : Arrêtés du 10/07/2018 et du 04/04/2017, INSEE 2014

Réalisation : ARS Bretagne, Juillet 2018

Carte réalisée avec Cartes & Données - © Artique

Orthoptiste : Evolution du nombre d'étudiants en première année en Bretagne



Sources : arrêté du 15/07/2015, arrêté du 22/07/2016, arrêté du 04/04/2017, arrêté du 10/07/2018

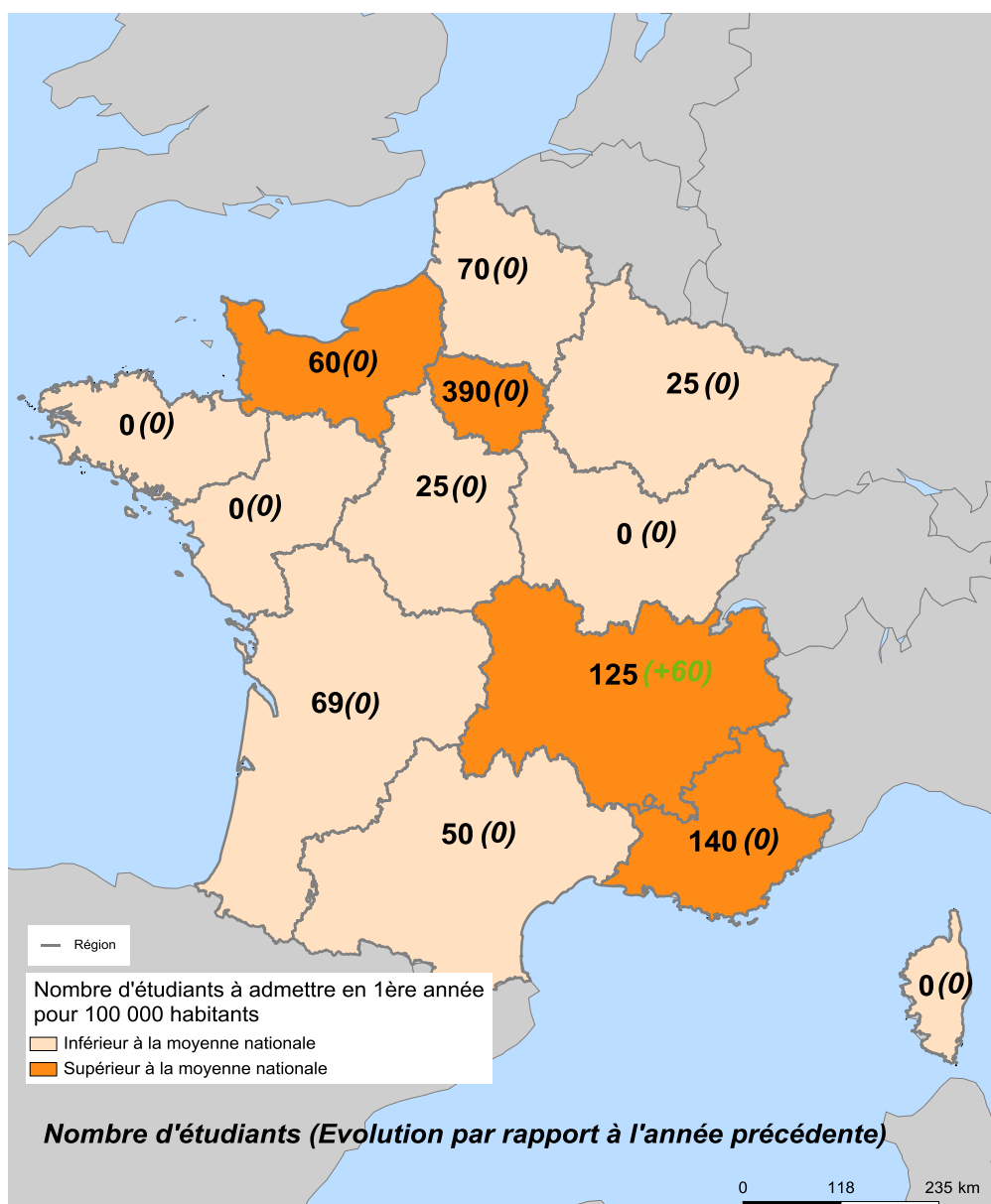
PSYCHOMOTRICIEN

PSYCHOMOTRICIEN : Année universitaire 2018-2019

	Nombre d'étudiants à admettre en 1 ^{ère} année	Evolution par rapport à l'année précédente en nombre de places
France entière	979	+60
Bretagne	0	+0

Source : arrêté du 10/07/2018

ars Année 2018-2019
Admissions 1^{ère} année par région



Source : Arrêtés du 10/07/2018 et du 07/04/2017, INSEE 2014
Réalisation : ARS Bretagne, Juillet 2018
Carte réalisée avec Cartes & Données - © Artique

AGENCE RÉGIONALE DE SANTÉ BRETAGNE

6, place des Colombes
CS 14253
35042 RENNES CEDEX
Téléphone : 02 90 08 80 00
www.ars.bretagne.sante.fr
www.facebook.com/arsbretagne

Directeur de la publication : Olivier de Cadeville
Directeur de la rédaction : Hervé Goby
Rédaction : Elise Rubion
Conception graphique : précontact - n° ISSN :
2269-4943 – septembre 2018