



c@rto  
**Santé**

Où s'installer en libéral en 1 clic !



Zone d'étude Paimpol (commune et arrondissement), comparée avec Côtes-d'Armor (département)

PORTRAIT 2017

Carte de présentation



**c@rto  
Santé**

Où s'installer en libéral en 1 clic !



Zone d'étude Paimpol (commune et arrondissement), comparée avec Côtes-d'Armor (département)

[PORTRAIT 2017 - PRÉSENTATION / LISTE DES COMMUNES](#)[Présentation / Listes des communes](#)

### Présentation

Ce portrait de territoire est réalisé sur la zone géographique que vous avez sélectionné.

Vous avez à votre disposition un ensemble d'indicateurs statistiques présentés sous forme de tableaux et/ou graphiques relatifs à:

- la population,
- l'offre de soins et l'activité des professionnels de santé libéraux,
- la demande de soins en libéral,
- l'accessibilité aux autres soins, les ALD,
- les distances et temps d'accès aux professionnels de santé libéraux ou établissements les plus proches (pour les portraits réalisés à un niveau communal).

Les indicateurs de la zone géographique sélectionnée sont mis en perspective avec les indicateurs de la France ou de la zone de comparaison que vous avez choisie.

Bonne navigation !

c@rto  
Santé

Où s'installer en libéral en 1 clic !



Zone d'étude Paimpol (commune et arrondissement), comparée avec Côtes-d'Armor (département)

## PORTRAIT 2017 - PRÉSENTATION / LISTE DES COMMUNES

## Liste des communes

limitée aux 99 communes les plus peuplées de la sélection

Code	Libellé	Population	Nbre d'omnipraticiens	Nbre d'infirmiers	Nbre de masseurs-kinésithérapeutes	Nbre de chirurgiens-dentistes	Nbre d'orthophonistes	Nbre de sages-femmes
22162	Paimpol	7 199	15	18	15	5	7	3

Source : INSEE + FNPS 2016 - INSEE 2014

Zone d'étude Paimpol (commune et arrondissement), comparée avec Côtes-d'Armor (département)

## PORTRAIT 2017 - CARACTÉRISTIQUES DE LA POPULATION

### Avertissements :

- Estimation de population

La population Insee résulte d'une estimation. La population totale peut donc être différente de la somme des hommes et des femmes ou des tranches d'âge du fait des arrondis.

- Comparaison de 2 recensements de population :

Le recensement de la population repose désormais sur une collecte d'information annuelle, concernant successivement toutes les communes au cours d'une période de cinq ans.

Pour tous les millésimes de 2006 à 2010, la comparaison se fait par rapport aux résultats statistiques de 1999. À partir des résultats de 2011, on peut réaliser des comparaisons quinquennales : 2006-2011, et ensuite 2007-2012 etc.

### Population par sexe et par tranche d'âge

Catégories	Nbre d'hommes	Nbre de femmes
Total	3 195	4 004
Moins de 15 ans	352	347
15 à 29 ans	444	419
30 à 44 ans	394	392
45 à 59 ans	605	741
60 à 74 ans	890	1 072
75 ans et plus	509	1 033

Source : INSEE - 2015

### Population totale et répartition par tranche d'âge

Catégorie	Nombre		%	
	Paimpol	Côtes-d'Armor	Paimpol	Côtes-d'Armor
Moins de 15 ans	699	104 115	9,7	17,4
15 à 29 ans	863	84 066	12,0	14,0
30 à 44 ans	786	101 177	10,9	16,9
45 à 59 ans	1 346	120 049	18,7	20,1
60 à 74 ans	1 962	114 454	27,3	19,1
75 ans et plus	1 542	74 496	21,4	12,5
Total	7 198	598 357	100,0	100,0

Source : INSEE - 2015

### Répartition de la population par catégorie socio-professionnelle

Données en valeurs absolues

Catégories	Nbre	
	Paimpol	Côtes-d'Armor
Population 15 ans et plus	6 528	494 956
Agriculteurs	45	10 040
Artisans - Commerçants	191	19 108
Ouvriers	607	68 494
Employés	823	72 679
Cadres	331	27 004
Professions intermédiaires	582	58 845
Retraités	3 070	177 492
Autres	879	61 294

Source : INSEE - 2015

### Répartition de la population par catégorie socio-professionnelle

Données en valeurs relatives (%)

Catégories	Distribution de la pop. par CSP (%)	
	Paimpol	Côtes-d'Armor
Population 15 ans et plus	100,0	100,0
Agriculteurs	0,7	2,0
Artisans - Commerçants	2,9	3,9
Ouvriers	9,3	13,8
Employés	12,6	14,7
Cadres	5,1	5,5
Professions intermédiaires	8,9	11,9
Retraités	47,0	35,9
Autres	13,5	12,4

Source : INSEE - 2015



c@rto  
**Santé**

Où s'installer en libéral en 1 clic !



Zone d'étude Paimpol (commune et arrondissement), comparée avec Côtes-d'Armor (département)

**PORTRAIT 2017 - OMNIPRATICIENS LIBÉRAUX**

Offre de soins des omnipraticiens

Nombre total d'omnipraticiens et leur répartition par tranche d'âge au 31/12

Catégorie	Nombre		%	
	Paimpol	Côtes-d'Armor	Paimpol	Côtes-d'Armor
Moins de 40 ans	1	78	6,7	15,9
40 à 49 ans	4	91	26,7	18,5
50 à 54 ans	0	70	0,0	14,2
55 à 59 ans	5	113	33,3	23,0
60 ans et plus	5	140	33,3	28,5
Total	15	492	100,0	100,0

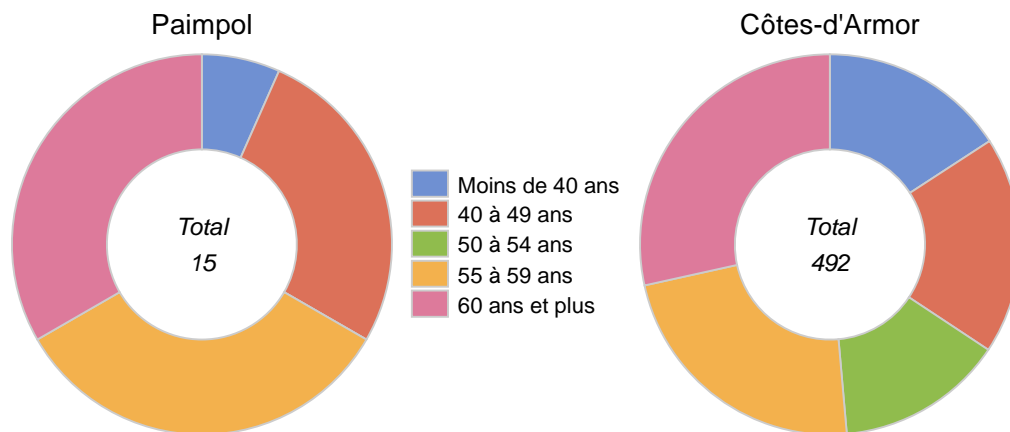
Source : FNPS - 2017

Part des femmes omnipraticiens au 31/12

Catégories	Taux de féminisation (%)	
	Paimpol	Côtes-d'Armor
Total	33,3	36,4
Moins de 40 ans	0,0	64,1
40 à 49 ans	75,0	54,9
50 à 54 ans	N/A	41,4
55 à 59 ans	20,0	24,8
60 ans et plus	20,0	15,7

Source : FNPS - 2017

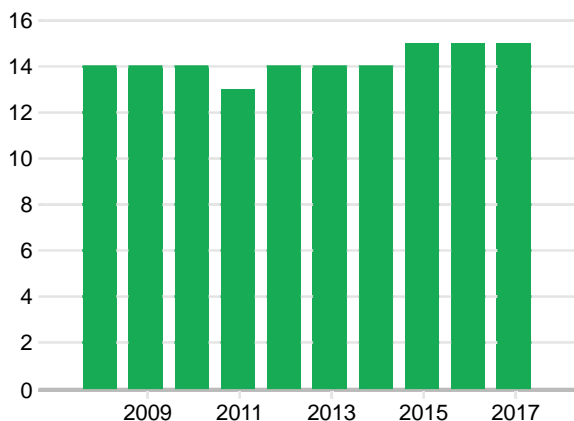
Répartition des omnipraticiens par tranche d'âge au 31/12



Source : FNPS - 2017

Évolution brute du nombre d'omnipraticiens au 31/12

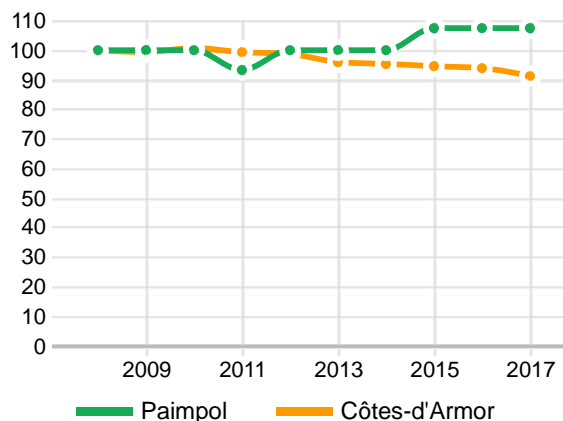
Total



Source : FNPS

Évolution comparée du nombre d'omnipraticien sau 31/12

Total



Source : FNPS



Zone d'étude Paimpol (commune et arrondissement), comparée avec Côtes-d'Armor (département)

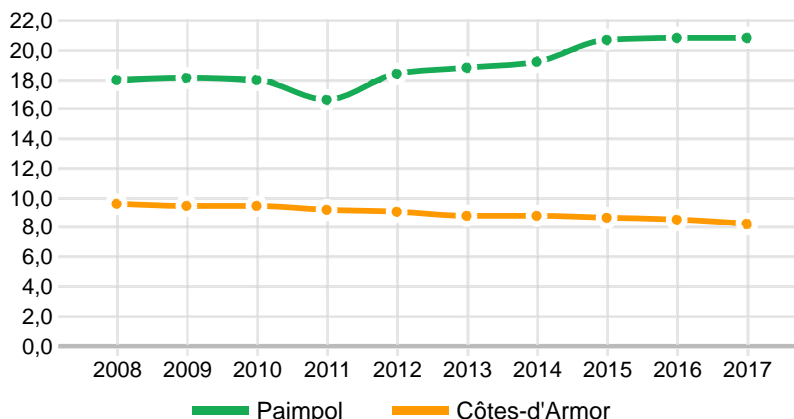
**PORTRAIT 2017 - OMNIPRATICIENS LIBÉRAUX**

Densité d'omnipraticiens au 31/12 pour 10 000 hab.

Indicateurs	Paimpol		Côtes-d'Armor
Densité de généralistes (pour 10 000 hab.)	20,8	▲	8,2

Source : FNPS - INSEE - 2017

Évolution de la densité d'omnipraticiens au 31/12 pour 10 000 hab.



Source : FNPS - INSEE

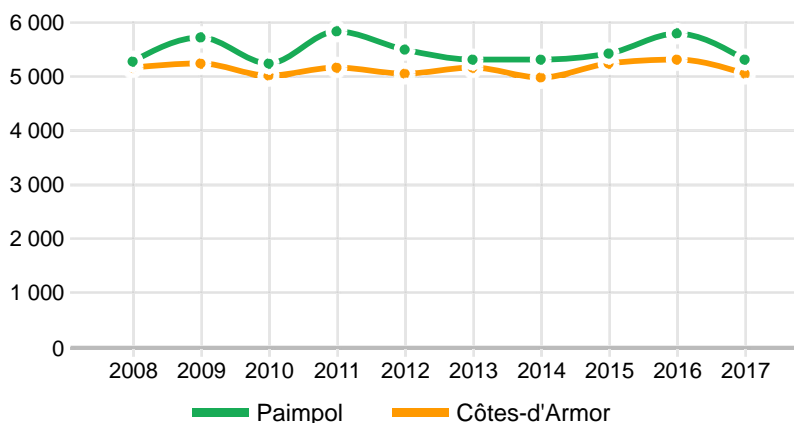
Activité moyenne par professionnel actif sur l'année complète

Indicateurs	Paimpol		Côtes-d'Armor
Activité moyenne par généraliste	5 305	▲	5 033

Source : SNDS - 2017

Une flèche verte indique une valeur supérieure à la valeur de la zone de comparaison. Une rouge, une valeur inférieure à celle de la zone de comparaison.

Évolution de l'activité moyenne par professionnel actif sur l'année complète



Source : SNDS

N/A est indiqué lorsque l'indicateur est indisponible ou protégé par le secret statistique (moins de 4 professionnels de santé et/ou moins de 11 bénéficiaires).



Où s'installer en libéral en 1 clic !



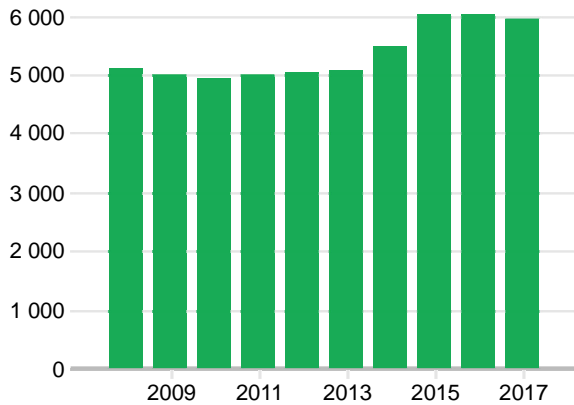
Zone d'étude Paimpol (commune et arrondissement), comparée avec Côtes-d'Armor (département)

PORTRAIT 2017 - OMNIPRATICIENS LIBÉRAUX

Demande de soins auprès des omnipraticiens

Évolution brute du nombre de bénéficiaires

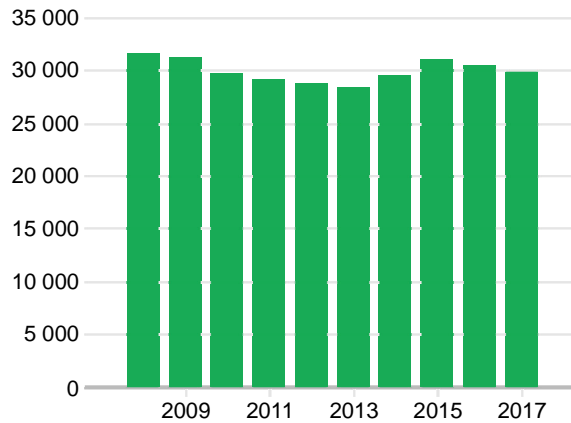
Total



Source : SNDS

Évolution brute du nombre d'actes

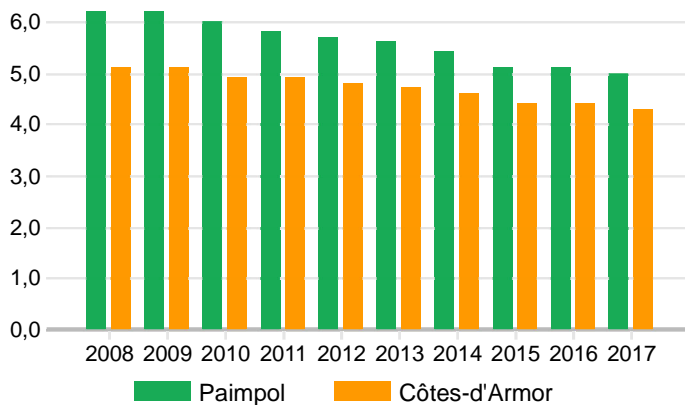
Total



Source : SNDS

Evolution du nombre moyen d'actes par bénéficiaire

Total



Source : SNDS

Nombre moyen d'actes par bénéficiaire

Catégories	Consommation moyenne d'actes par bénéf. gén.	
	Paimpol	Côtes-d'Armor
Total	5,0	4,3
Moins de 15 ans	3,1	N/A
15 à 44 ans	3,1	3,3
45 à 59 ans	4,5	4,3
60 à 74 ans	5,4	5,1
75 ans et plus	8,1	7,1

Source : SNDS - 2017

Répartition des bénéficiaires d'actes de généralistes

Catégorie	Nombre		%	
	Paimpol	Côtes-d'Armor	Paimpol	Côtes-d'Armor
Moins de 15 ans	651	N/A	10,9	N/A
15 à 44 ans	1 433	158 470	24,1	N/A
45 à 59 ans	1 114	100 153	18,7	N/A
60 à 74 ans	1 537	100 466	25,8	N/A
75 ans et plus	1 222	65 581	20,5	N/A
Total	5 957	N/A	100,0	N/A

Source : SNDS - 2017

Répartition de la consommation d'actes de généralistes

Catégorie	Nombre		%	
	Paimpol	Côtes-d'Armor	Paimpol	Côtes-d'Armor
Moins de 15 ans	2 002	N/A	6,7	N/A
15 à 44 ans	4 500	517 367	15,1	N/A
45 à 59 ans	5 022	430 731	16,8	N/A
60 à 74 ans	8 369	508 794	28,0	N/A
75 ans et plus	9 946	463 804	33,3	N/A
Total	29 839	N/A	100,0	N/A

Source : SNDS - 2017

**c@rto  
Santé**

Où s'installer en libéral en 1 clic !



Zone d'étude Paimpol (commune et arrondissement), comparée avec Côtes-d'Armor (département)

**PORTRAIT 2017 - OMNIPRATICIENS LIBÉRAUX**

A partir de 2014, le nombre de bénéficiaires est accru de 5 à 8% selon les régions suite à un changement de sources de données (cf Documentation indicateurs dans la rubrique A propos / Définitions et sources).

N/A est indiqué lorsque l'indicateur est indisponible ou protégé par le secret statistique (moins de 4 professionnels de santé et/ou moins de 11 bénéficiaires).





Où s'installer en libéral en 1 clic !



Zone d'étude Paimpol (commune et arrondissement), comparée avec Côtes-d'Armor (département)

PORTRAIT 2017 - INFIRMIERS LIBÉRAUX

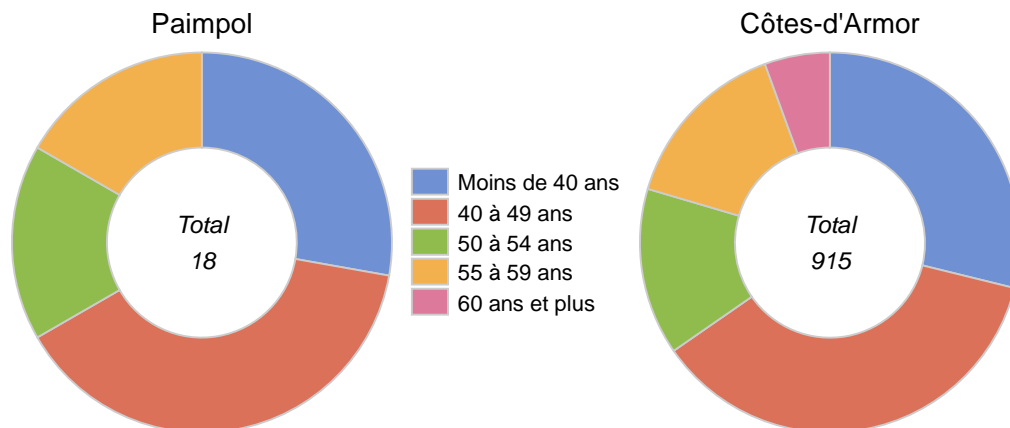
Offre de soins des infirmiers

Nombre total d'infirmiers et leur répartition par tranche d'âge au 31/12

Catégorie	Nombre		%	
	Paimpol	Côtes-d'Armor	Paimpol	Côtes-d'Armor
Moins de 40 ans	5	264	27,8	28,9
40 à 49 ans	7	334	38,9	36,5
50 à 54 ans	3	130	16,7	14,2
55 à 59 ans	3	136	16,7	14,9
60 ans et plus	0	51	0,0	5,6
Total	18	915	100,0	100,0

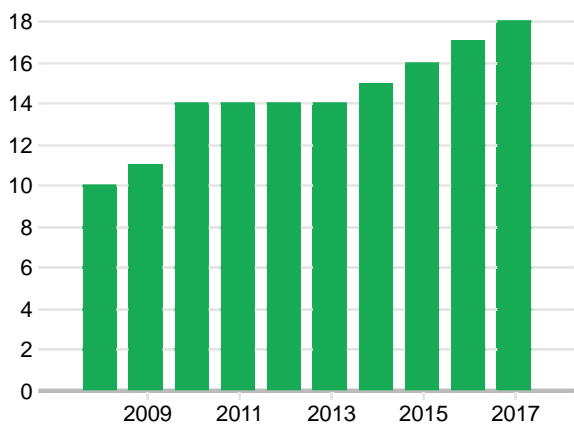
Source : FNPS - 2017

Répartition des infirmiers par tranche d'âge au 31/12



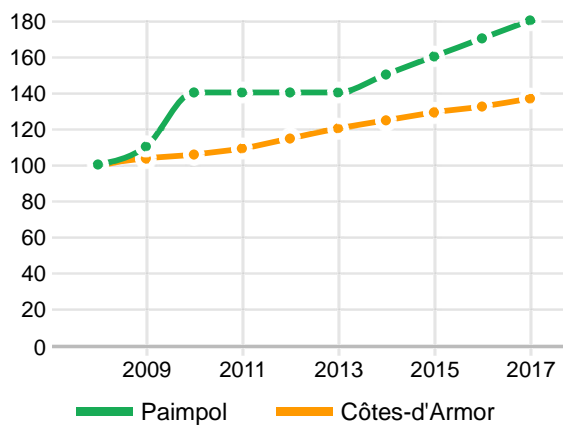
Source : FNPS - 2017

Évolution brute du nombre d'infirmiers au 31/12  
Total



Source : FNPS

Évolution comparée du nombre d'infirmiers au 31/12  
Total



Source : FNPS



c@rto  
Santé

Où s'installer en libéral en 1 clic !



Zone d'étude Paimpol (commune et arrondissement), comparée avec Côtes-d'Armor (département)

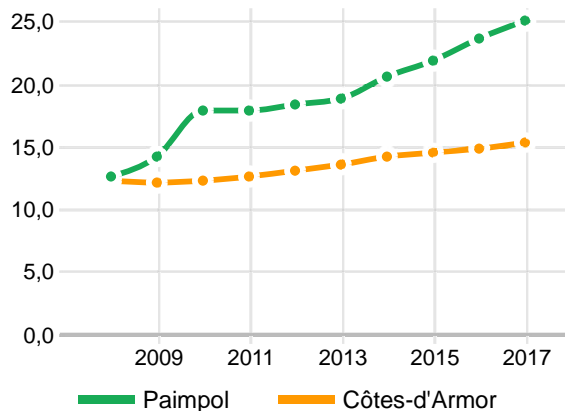
PORTRAIT 2017 - INFIRMIERS LIBÉRAUX

Densité d'infirmiers au 31/12  
pour 10 000 hab.

Indicateurs	Paimpol	Côtes-d'Armor
Densité (pour 10 000 hab.)	25,0 ▲	15,3

Source : FNPS - INSEE - 2017

Évolution de la densité d'infirmiers au 31/12  
pour 10 000 hab.



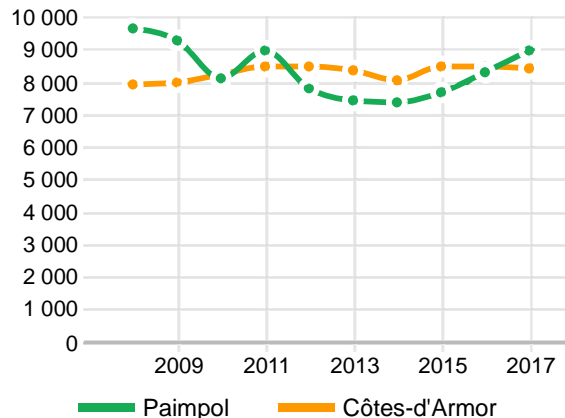
Source : FNPS - INSEE

Activité moyenne par professionnel actif sur l'année  
complète

Indicateurs	Paimpol	Côtes-d'Armor
Activité moyenne par infirmier en nombre d'actes	8 976 ▲	8 426
Activité moyenne par infirmier en terme de coeff.	16 611	16 518

Source : SNDS - 2017

Évolution de l'activité moyenne par professionnel actif  
sur l'année complète



Source : SNDS

Caractéristiques de l'activité

Indicateurs	Paimpol	Côtes-d'Armor
Part d'activité AIS (%)	36,1 ▼	45,8
Part des déplacements dans les honoraires (%)	21,7 ▼	22,8

Source : SNDS - 2017

Présence d'autres structures infirmiers

Indicateurs	Paimpol	Côtes-d'Armor
Nbre de cabinets secondaires inf.	0	11
Nbre de SSIAD inf.	1	38
Nbre de CSIP	N/A	7

Source : FNPS + FINESS - 2017

SSIAD = Services de soins infirmiers à domicile, CSIP = centres de soins infirmiers ou polyvalents

Note

Une flèche verte indique une valeur supérieure à la valeur de la zone de comparaison. Une rouge, une valeur inférieure à celle de la zone de comparaison.

N/A est indiqué lorsque l'indicateur est indisponible ou protégé par le secret statistique (moins de 4 professionnels de santé et/ou moins de 11 bénéficiaires).



Où s'installer en libéral en 1 clic !



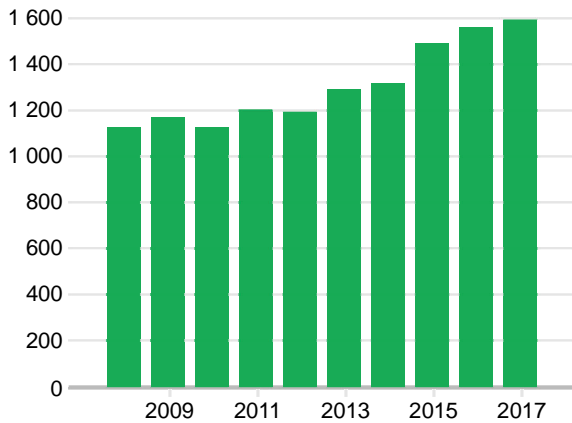
Zone d'étude Paimpol (commune et arrondissement), comparée avec Côtes-d'Armor (département)

PORTRAIT 2017 - INFIRMIERS LIBÉRAUX

Demande de soins auprès des infirmiers

Évolution brute du nombre de bénéficiaires

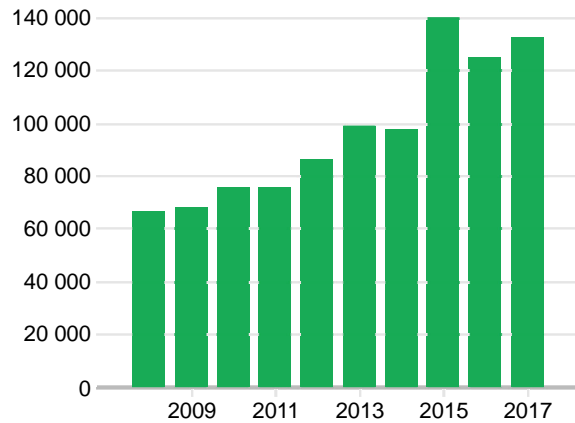
Total



Source : SNDS

Évolution brute du nombre d'actes

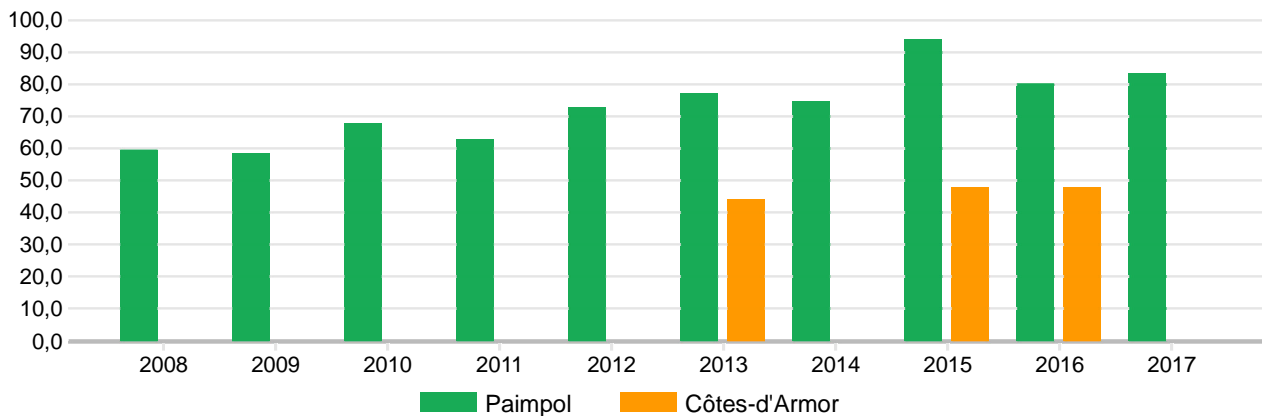
Total



Source : SNDS

Evolution du nombre moyen d'actes par bénéficiaire

Total



Source : SNDS

Nombre moyen d'actes par bénéficiaire

Catégories	Consommation moyenne d'actes infi. par bénéf.	
	Paimpol	Côtes-d'Armor
Total	83,2	N/A
Moins de 15 ans	9,3	5,8
15 à 44 ans	41,6	12,8
45 à 59 ans	67,5	25,2
60 à 74 ans	58,9	33,4
75 ans et plus	112,6	102,9

Source : SNDS - 2017

Caractéristiques de la consommation

Indicateurs	Paimpol	Côtes-d'Armor
Part des bénéf. AIS (%)	11,0	N/A
Part des actes AIS (%)	30,7	N/A

Source : SNDS - 2017

Une flèche verte indique une valeur supérieure à la valeur de la zone de référence. Une rouge, une valeur inférieure à celle de la zone de comparaison.

Zone d'étude Paimpol (commune et arrondissement), comparée avec Côtes-d'Armor (département)

## PORTRAIT 2017 - INFIRMIERS LIBÉRAUX

## Répartition des bénéficiaires d'actes infirmiers

Catégorie	Nombre		%	
	Paimpol	Côtes-d'Armor	Paimpol	Côtes-d'Armor
Moins de 15 ans	16	3 920	1,0	2,7
15 à 44 ans	139	25 288	8,7	17,5
45 à 59 ans	181	27 084	11,4	18,7
60 à 74 ans	502	45 370	31,6	31,3
75 ans et plus	751	43 063	47,3	29,8
Total	1 589	144 725	100,0	100,0

Source : SNDS - 2017

## Répartition de la consommation d'actes infirmiers

Catégorie	Nombre		%	
	Paimpol	Côtes-d'Armor	Paimpol	Côtes-d'Armor
Moins de 15 ans	148	22 877	0,1	0,3
15 à 44 ans	5 778	323 305	4,4	4,6
45 à 59 ans	12 214	683 373	9,2	9,8
60 à 74 ans	29 552	1 513 208	22,3	21,7
75 ans et plus	84 556	4 429 548	63,9	63,5
Total	132 248	6 972 311	100,0	100,0

Source : SNDS - 2017

A partir de 2014, le nombre de bénéficiaires est accru de 5 à 8% selon les régions suite à un changement de sources de données (cf Documentation indicateurs dans la rubrique A propos / Définitions et sources).

N/A est indiqué lorsque l'indicateur est indisponible ou protégé par le secret statistique (moins de 4 professionnels de santé et/ou moins de 11 bénéficiaires).



Où s'installer en libéral en 1 clic !



Zone d'étude Paimpol (commune et arrondissement), comparée avec Côtes-d'Armor (département)

PORTRAIT 2017 - MASSEURS-KINÉSITHÉRAPEUTES LIBÉRAUX

Offre de soins des masseurs-kinésithérapeutes

Nombre total de kinés et leur répartition par tranche d'âge au 31/12

Catégorie	Nombre		%	
	Paimpol	Côtes-d'Armor	Paimpol	Côtes-d'Armor
Moins de 40 ans	5	180	33,3	36,5
40 à 49 ans	5	150	33,3	30,4
50 à 54 ans	1	62	6,7	12,6
55 à 59 ans	0	48	0,0	9,7
60 ans et plus	4	53	26,7	10,8
Total	15	493	100,0	100,0

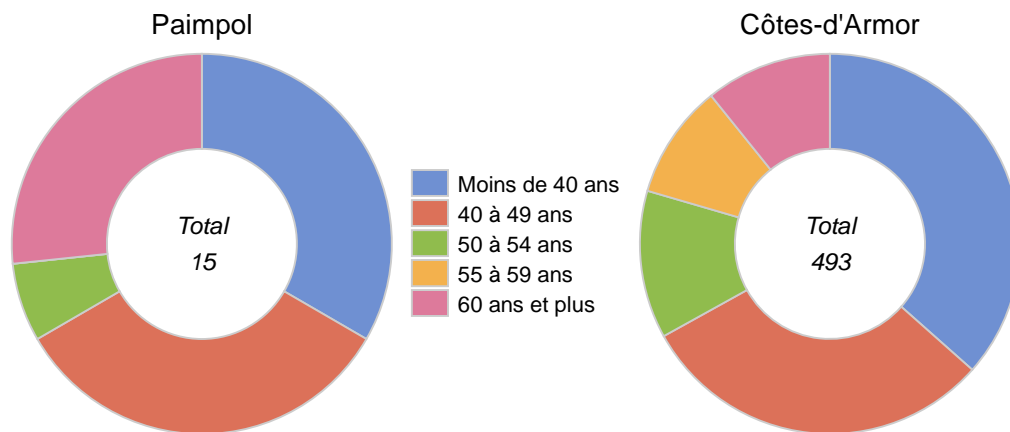
Source : FNPS - 2017

Part des femmes kinés au 31/12

Catégories	Taux de féminisation (%)	
	Paimpol	Côtes-d'Armor
Total	40,0	46,0
Moins de 40 ans	40,0	52,8
40 à 49 ans	40,0	48,7
50 à 54 ans	100,0	46,8
55 à 59 ans	N/A	43,8
60 ans et plus	25,0	15,1

Source : FNPS - 2017

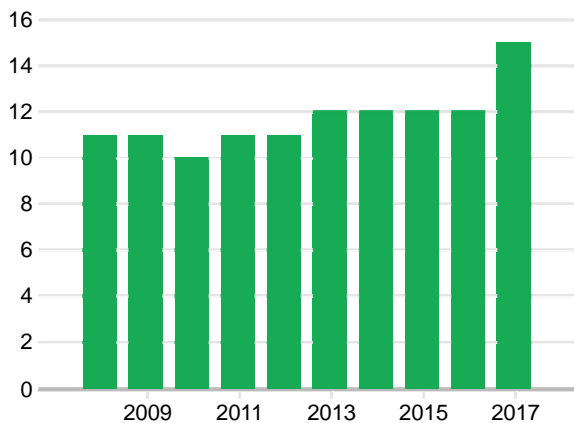
Répartition des masseurs-kinésithérapeutes par tranche d'âge au 31/12



Source : FNPS - 2017

Évolution brute du nombre de kinés au 31/12

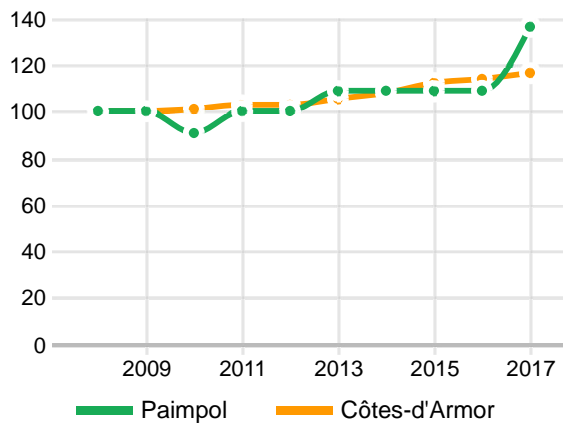
Total



Source : FNPS

Évolution comparée du nombre de kinés au 31/12

Total



Source : FNPS



Où s'installer en libéral en 1 clic !



Zone d'étude Paimpol (commune et arrondissement), comparée avec Côtes-d'Armor (département)

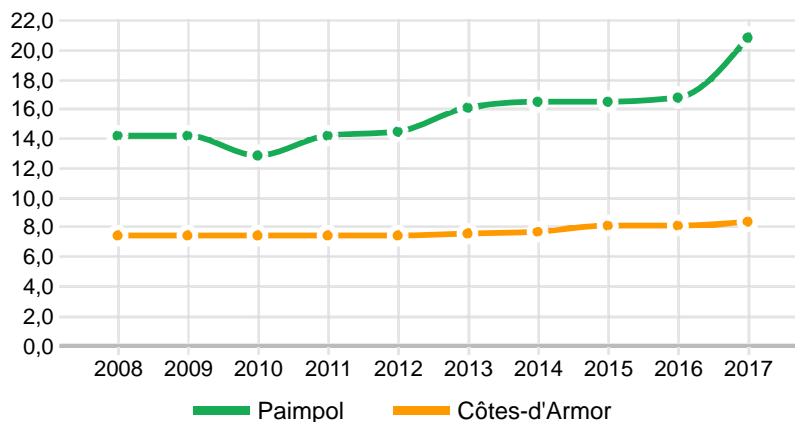
**PORTRAIT 2017 - MASSEURS-KINÉSITHÉRAPEUTES LIBÉRAUX**

**Densité de kinés au 31/12**  
pour 10 000 hab.

Indicateurs	Paimpol		Côtes-d'Armor
Densité de kinés (pour 10 000 hab.)	20,8	▲	8,3

Source : FNPS - INSEE - 2017

**Évolution de la densité de kinés au 31/12**  
pour 10 000 hab.



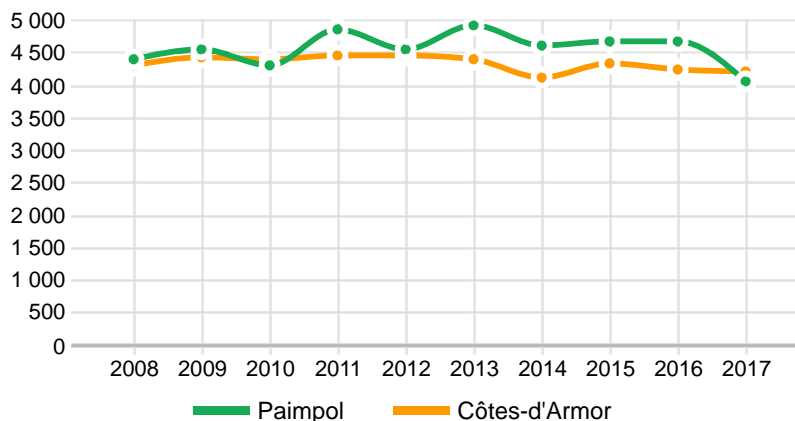
Source : FNPS - INSEE

**Activité moyenne par professionnel actif sur l'année complète**

Indicateurs	Paimpol		Côtes-d'Armor
Activité moyenne par kiné en nbre d'actes	4 043	▼	4 202
Activité moyenne par kiné en terme de coeff.	31 913	▼	33 591

Source : SNDS - 2017

**Évolution de l'activité moyenne par professionnel actif sur l'année complète**



Source : SNDS

**Caractéristiques de l'activité**

Indicateurs	Paimpol		Côtes-d'Armor
Part d'activité AMK (%)	31,7	▲	27,5

Source : SNDS - 2017

**Présence d'autres structures kiné**

Indicateurs	Paimpol
Nbre de cabinets secondaires kiné	1

Source : FNPS - 2017

**Note**

Une flèche verte indique une valeur supérieure à la valeur de la zone de comparaison. Une rouge, une valeur inférieure à celle de la zone de comparaison.

N/A est indiqué lorsque l'indicateur est indisponible ou protégé par le secret statistique (moins de 4 professionnels de santé et/ou moins de 11 bénéficiaires).



Où s'installer en libéral en 1 clic !



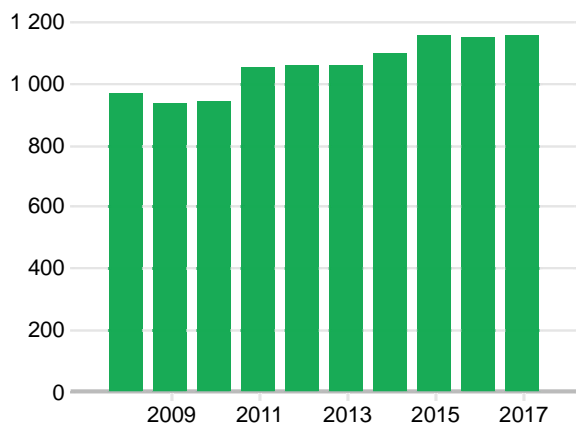
Zone d'étude Paimpol (commune et arrondissement), comparée avec Côtes-d'Armor (département)

PORTRAIT 2017 - MASSEURS-KINÉSITHÉRAPEUTES LIBÉRAUX

Demande de soins auprès des masseurs-kinésithérapeutes

Évolution brute du nombre de bénéficiaires

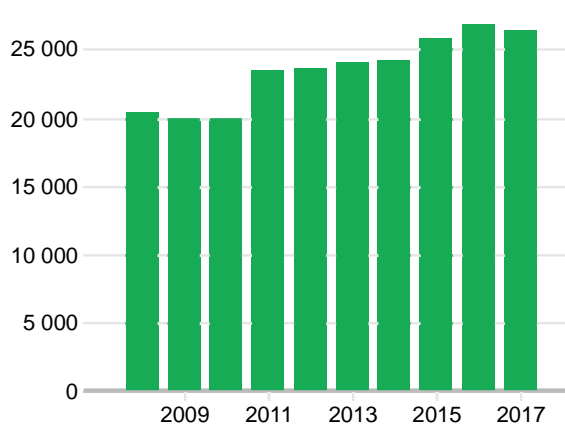
Total



Source : SNDS

Évolution brute du nombre d'actes

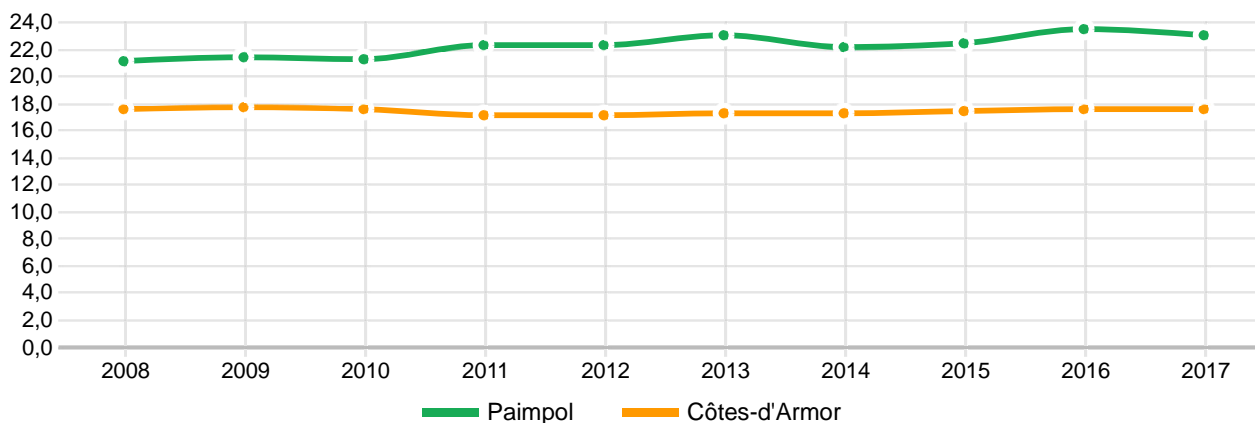
Total



Source : SNDS

Evolution du nombre moyen d'actes par bénéficiaire

Total



Source : SNDS

Nombre moyen d'actes par bénéficiaire

Catégories	Consommation moyenne d'actes kinés par bénéf.	
	Paimpol	Côtes-d'Armor
Total	23,0	17,5
Moins de 15 ans	7,4	9,1
15 à 44 ans	13,6	12,9
45 à 59 ans	22,8	17,6
60 à 74 ans	22,8	19,0
75 ans et plus	29,9	24,3

Source : SNDS - 2017

Caractéristiques de la consommation

Indicateurs	Paimpol	Côtes-d'Armor
Part des bénéf. AMK (%)	22,9 ▲	21,7

Source : SNDS - 2017

Une flèche verte indique une valeur supérieure à la valeur de la zone de comparaison. Une rouge, une valeur inférieure à celle de la zone de comparaison.

Zone d'étude Paimpol (commune et arrondissement), comparée avec Côtes-d'Armor (département)

## PORTRAIT 2017 - MASSEURS-KINÉSITHÉRAPEUTES LIBÉRAUX

## Répartition des bénéficiaires d'actes kiné

Catégorie	Nombre		%	
	Paimpol	Côtes-d'Armor	Paimpol	Côtes-d'Armor
Moins de 15 ans	36	6 379	3,1	6,4
15 à 44 ans	178	25 941	15,5	26,1
45 à 59 ans	242	23 958	21,0	24,1
60 à 74 ans	361	24 283	31,3	24,4
75 ans et plus	335	18 770	29,1	18,9
Total	1 152	99 331	100,0	100,0

Source : SNDS - 2017

## Répartition de la consommation d'actes kiné

Catégorie	Nombre		%	
	Paimpol	Côtes-d'Armor	Paimpol	Côtes-d'Armor
Moins de 15 ans	265	58 220	1,0	3,4
15 à 44 ans	2 418	335 558	9,1	19,4
45 à 59 ans	5 513	420 788	20,8	24,3
60 à 74 ans	8 246	462 460	31,2	26,7
75 ans et plus	10 002	456 653	37,8	26,3
Total	26 444	1 733 679	100,0	100,0

Source : SNDS - 2017

A partir de 2014, le nombre de bénéficiaires est accru de 5 à 8% selon les régions suite à un changement de sources de données (cf Documentation indicateurs dans la rubrique A propos / Définitions et sources).

N/A est indiqué lorsque l'indicateur est indisponible ou protégé par le secret statistique (moins de 4 professionnels de santé et/ou moins de 11 bénéficiaires).





Zone d'étude Paimpol (commune et arrondissement), comparée avec Côtes-d'Armor (département)

PORTRAIT 2017 - CHIRURGIENS-DENTISTES LIBÉRAUX

Offre de soins des chirurgiens-dentistes

Nombre total de chirurgiens-dentistes et leur répartition par tranche d'âge au 31/12

Catégorie	Nombre		%	
	Paimpol	Côtes-d'Armor	Paimpol	Côtes-d'Armor
Moins de 40 ans	1	93	20,0	31,0
40 à 49 ans	0	64	0,0	21,3
50 à 54 ans	0	31	0,0	10,3
55 à 59 ans	2	68	40,0	22,7
60 ans et plus	2	44	40,0	14,7
Total	5	300	100,0	100,0

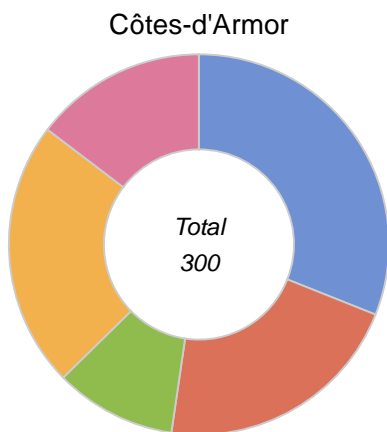
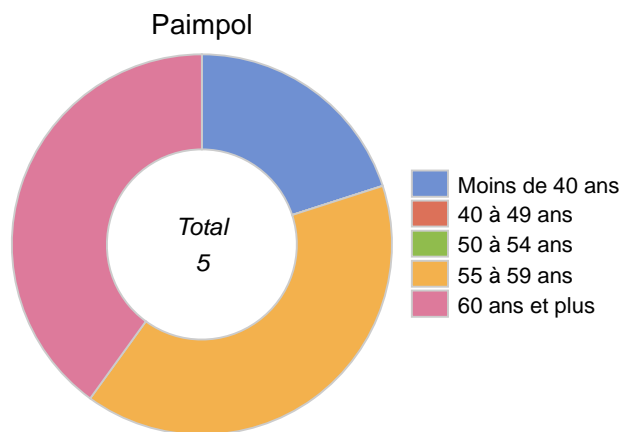
Source : FNPS - 2017

Part des femmes chir-dentistes au 31/12

Catégories	Taux de féminisation (%)	
	Paimpol	Côtes-d'Armor
Total	0,0	47,2
Moins de 40 ans	0,0	57,0
40 à 49 ans	N/A	62,5
50 à 54 ans	N/A	38,7
55 à 59 ans	0,0	38,2
60 ans et plus	0,0	22,7

Source : SNDS - 2017

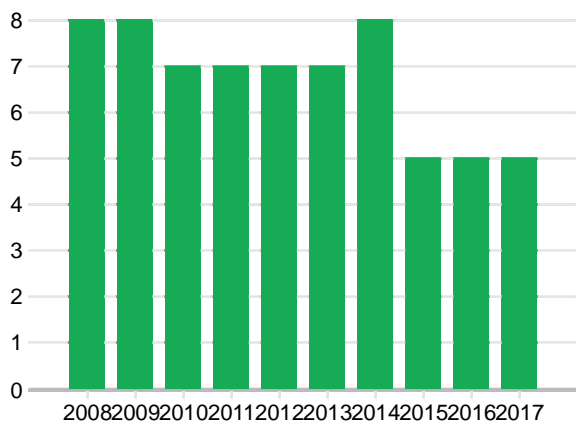
Répartition des chir-dentistes par tranche d'âge au 31/12



Source : FNPS - 2017

Évolution brute du nombre de chir-dentistes au 31/12

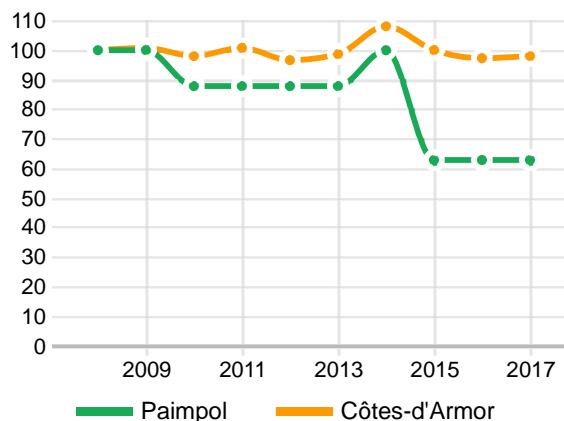
Total



Source : FNPS

Évolution comparée du nombre de chir-dentistes au 31/12

Total



Source : FNPS



Où s'installer en libéral en 1 clic !



Zone d'étude Paimpol (commune et arrondissement), comparée avec Côtes-d'Armor (département)

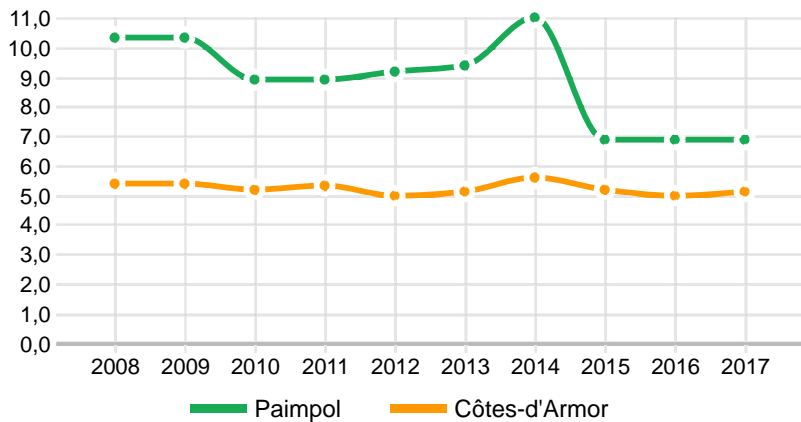
PORTRAIT 2017 - CHIRURGIENS-DENTISTES LIBÉRAUX

Densité de chir-dentistes au 31/12 pour 10 000 hab.

Indicateurs	Paimpol		Côtes-d'Armor
Densité de dentistes (pour 10 000 hab.)	6,9	▲	5,1

Source : FNPS - INSEE - 2017

Évolution de la densité de chirurgiens-dentistes au 31/12 pour 10 000 hab.



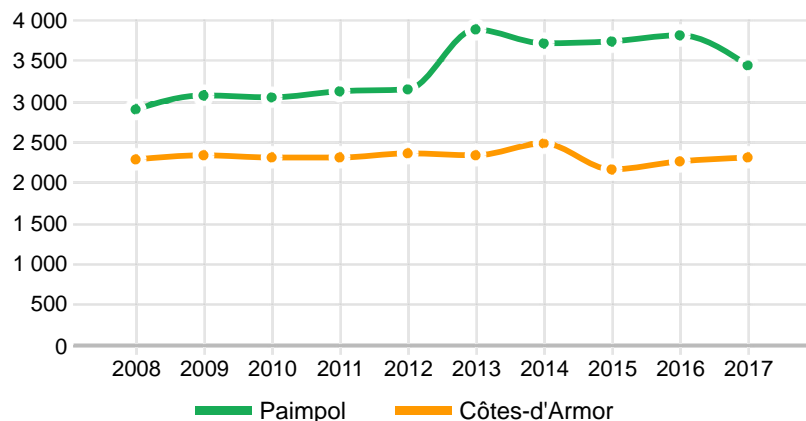
Source : FNPS - INSEE

Activité moyenne par professionnel actif sur l'année complète

Indicateurs	Paimpol		Côtes-d'Armor
Activité moyenne par dent. en nombre d'actes	3 422	▲	2 300

Source : SNDS - 2017

Évolution de l'activité moyenne par professionnel actif sur l'année complète



Source : SNDS

Caractéristiques de l'activité

Indicateurs	Paimpol		Côtes-d'Armor
Part d'activité SPR (%)	13,0	▼	14,8

Source : SNDS - 2017

Présence d'autres structures

Indicateurs	Paimpol
Nbre de cabinets secondaires dent.	0
Nbre de centres de soins dentaires	N/A

Source : SNDS + FINESS - 2017

Note

Une flèche verte indique une valeur supérieure à la valeur de la zone de comparaison. Une rouge, une valeur inférieure à celle de la zone de comparaison.

N/A est indiqué lorsque l'indicateur est indisponible ou protégé par le secret statistique (moins de 4 professionnels de santé et/ou moins de 11 bénéficiaires).



Où s'installer en libéral en 1 clic !



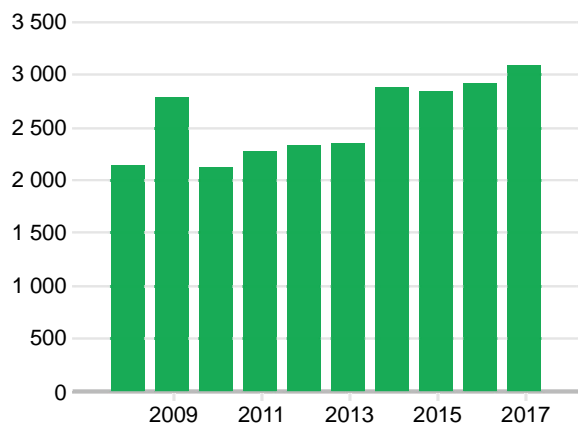
Zone d'étude Paimpol (commune et arrondissement), comparée avec Côtes-d'Armor (département)

PORTRAIT 2017 - CHIRURGIENS-DENTISTES LIBÉRAUX

Demande de soins auprès des chirurgiens-dentistes

Évolution brute du nombre de bénéficiaires

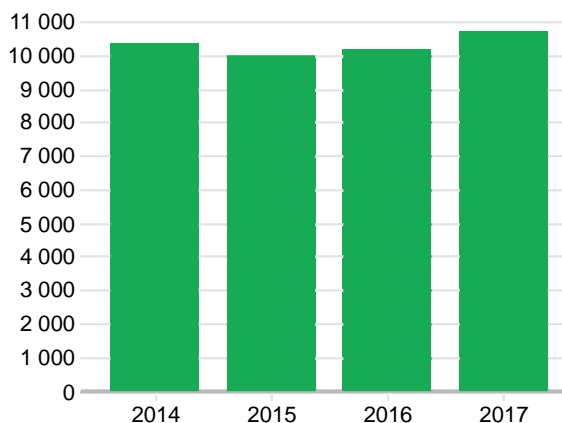
Total



Source : SNDS

Évolution brute du nombre d'actes

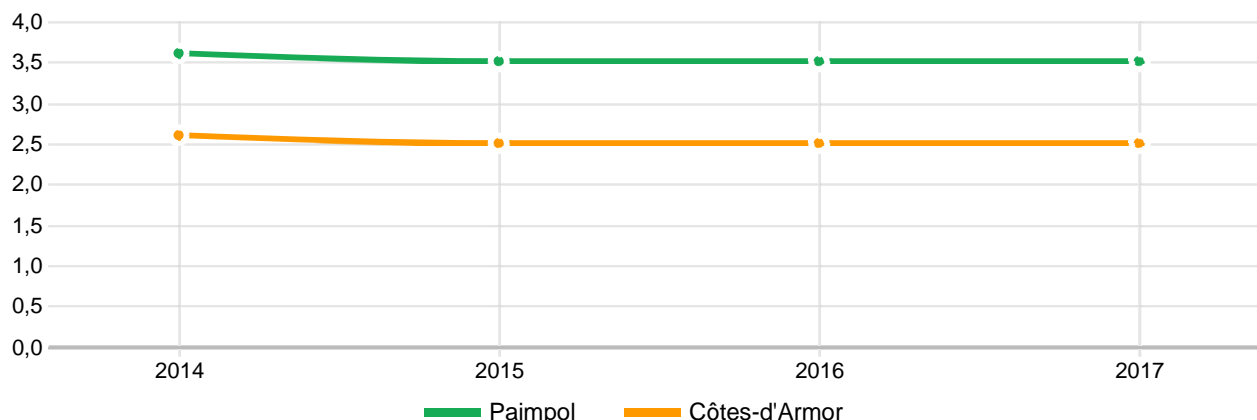
Total



Source : SNDS

Evolution du nombre moyen d'actes par bénéficiaire

Total



Source : SNDS

Nombre moyen d'actes par bénéficiaire

Catégories	Consommation moyenne d'actes dent. par bénéf.	
	Paimpol	Côtes-d'Armor
Total	3,5	2,5
Moins de 15 ans	1,5	1,2
15 à 44 ans	3,2	2,5
45 à 59 ans	3,9	2,9
60 à 74 ans	3,8	2,9
75 ans et plus	3,8	2,7

Source : SNDS - 2017

Caractéristiques de la consommation

Indicateurs	Paimpol	Côtes-d'Armor
Part des actes SPR dans conso (%)	9,2 ▼	9,9

Source : SNDS - 2017

Une flèche verte indique une valeur supérieure à la valeur de la zone de comparaison. Une rouge, une valeur inférieure à celle de la zone de comparaison.

Zone d'étude Paimpol (commune et arrondissement), comparée avec Côtes-d'Armor (département)

## PORTRAIT 2017 - CHIRURGIENS-DENTISTES LIBÉRAUX

## Répartition des bénéficiaires d'actes dentaires

Catégorie	Nombre		%	
	Paimpol	Côtes-d'Armor	Paimpol	Côtes-d'Armor
Moins de 15 ans	268	35 857	8,7	15,1
15 à 44 ans	745	76 495	24,2	32,3
45 à 59 ans	643	52 527	20,9	22,2
60 à 74 ans	880	49 461	28,6	20,9
75 ans et plus	545	22 653	17,7	9,6
Total	3 081	236 993	100,0	100,0

Source : SNDS - 2017

## Répartition de la consommation d'actes dentaires

Catégorie	Nombre		%	
	Paimpol	Côtes-d'Armor	Paimpol	Côtes-d'Armor
Moins de 15 ans	398	42 132	3,7	7,1
15 à 44 ans	2 393	192 374	22,4	32,4
45 à 59 ans	2 531	154 753	23,7	26,1
60 à 74 ans	3 326	141 869	31,1	23,9
75 ans et plus	2 052	61 892	19,2	10,4
Total	10 700	593 020	100,0	100,0

Source : SNDS - 2017

A partir de 2014, le nombre de bénéficiaires est accru de 5 à 8% selon les régions suite à un changement de sources de données (cf Documentation indicateurs dans la rubrique A propos / Définitions et sources).

N/A est indiqué lorsque l'indicateur est indisponible ou protégé par le secret statistique (moins de 4 professionnels de santé et/ou moins de 11 bénéficiaires).



c@rto  
**Santé**

Où s'installer en libéral en 1 clic !



Zone d'étude Paimpol (commune et arrondissement), comparée avec Côtes-d'Armor (département)

**PORTRAIT 2017 - ORTHOPHONISTES LIBÉRAUX**

Offre de soins des orthophonistes

Nombre total d'orthophonistes et leur répartition par tranche d'âge au 31/12

Catégorie	Nombre		%	
	Paimpol	Côtes-d'Armor	Paimpol	Côtes-d'Armor
Moins de 25 ans	0	1	0,0	0,7
25 à 29 ans	1	18	14,3	12,0
30 à 39 ans	3	50	42,9	33,3
40 à 49 ans	2	41	28,6	27,3
50 à 59 ans	0	22	0,0	14,7
60 à 64 ans	1	13	14,3	8,7
65 ans et plus	0	5	0,0	3,3
Total	7	150	100,0	100,0

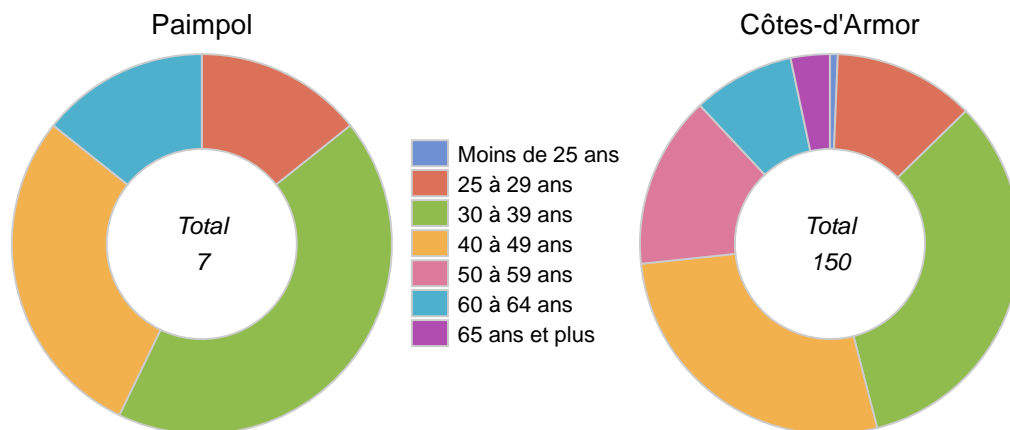
Source : FNPS - 2017

Part de femmes orthophonistes au 31/12

Catégories	Taux de féminisation (%)	
	Paimpol	Côtes-d'Armor
Total	85,7	93,3
Moins de 25 ans	N/A	100,0
25 à 29 ans	100,0	100,0
30 à 39 ans	100,0	94,0
40 à 49 ans	50,0	90,2
50 à 59 ans	N/A	100,0
60 à 64 ans	100,0	92,3
65 ans et plus	N/A	60,0

Source : FNPS - 2017

Répartition des orthophonistes par tranche d'âge au 31/12



Source : FNPS - 2017



c@rto  
**Santé**

Où s'installer en libéral en 1 clic !

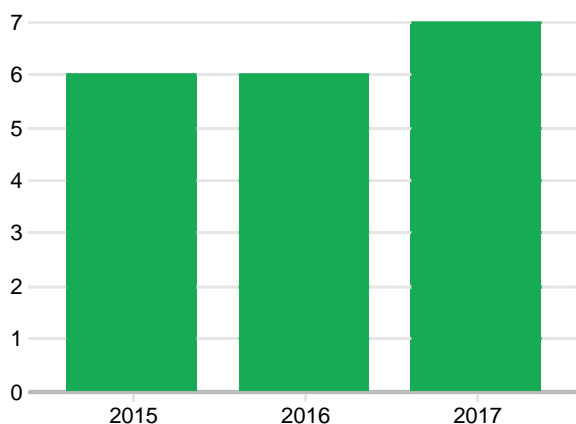


Zone d'étude Paimpol (commune et arrondissement), comparée avec Côtes-d'Armor (département)

**PORTRAIT 2017 - ORTHOPHONISTES LIBÉRAUX**

Évolution brute du nombre d'orthophonistes au 31/12

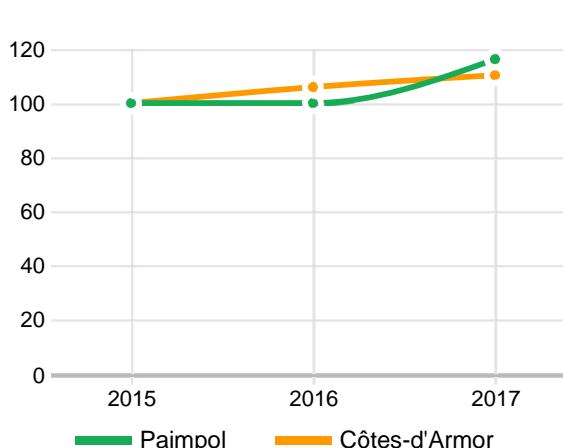
Total



Source : FNPS

Évolution comparée du nombre de orthophonistes au 31/12

Total



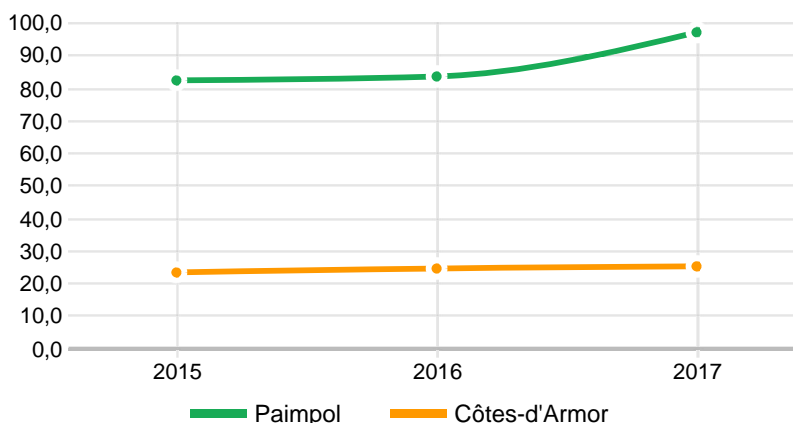
Source : FNPS

Densité d'orthophonistes au 31/12 pour 100 000 hab.

Indicateurs	Paimpol		Côtes-d'Armor
Densité d'orthophonistes (pour 100 000 hab.)	97,2	▲	25,1

Source : FNPS - INSEE - 2017

Évolution de la densité d'orthophonistes au 31/12 pour 100 000 hab.



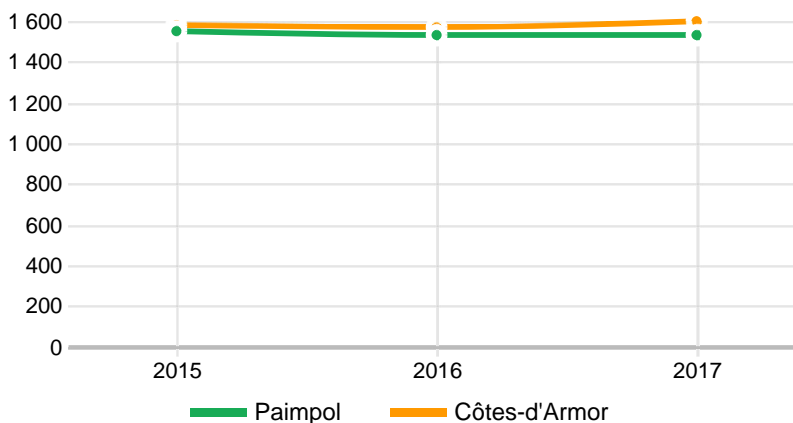
Source : FNPS - INSEE

Activité moyenne par professionnel actif sur l'année complète

Indicateurs	Paimpol		Côtes-d'Armor
Activité moyenne par orthoph. en nombre d'actes	1 532	▼	1 599
Activité moyenne par orthoph. en terme de coeff.	18 386	▼	19 355

Source : SNDS - 2017

Évolution de l'activité moyenne par professionnel actif sur l'année complète



Source : SNDS



c@rto  
Santé

Où s'installer en libéral en 1 clic !



Zone d'étude Paimpol (commune et arrondissement), comparée avec Côtes-d'Armor (département)

### PORTRAIT 2017 - ORTHOPHONISTES LIBÉRAUX

#### Caractéristiques de l'activité

Indicateurs	Paimpol	Côtes-d'Armor
Part des déplacements dans les honoraires (%)	0,3 ▼	0,4

Source : SNDS - 2017

#### Présence d'autres professionnels ou structures

Indicateurs	Paimpol
Nbre de cabinets secondaires orthoph.	N/A
Nbre d'unités neuro-vasculaires	N/A
Nbre de pédiatres libéraux	1
Nbre d'ORL libéraux	1
Nbre de neurologues libéraux	1
Nbre d'orthophonistes salariés	N/A

Source : FNPS + ARS + ADELI au 01/01/N+1 - 2017

#### Note

Une flèche verte indique une valeur supérieure à la valeur de la zone de comparaison. Une rouge, une valeur inférieure à celle de la zone de comparaison.

N/A est indiqué lorsque l'indicateur est indisponible ou protégé par le secret statistique (moins de 4 professionnels de santé et/ou moins de 11 bénéficiaires).



c@rto  
Santé

Où s'installer en libéral en 1 clic !



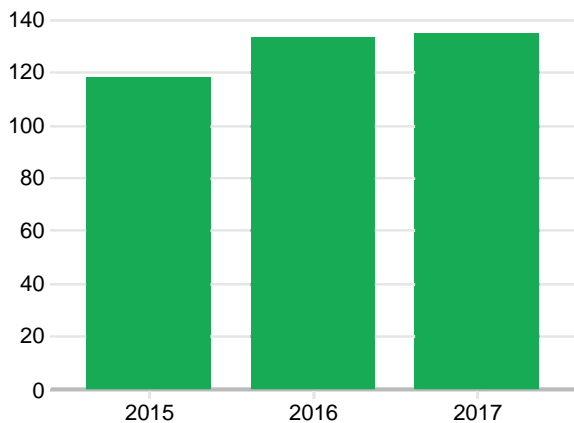
Zone d'étude Paimpol (commune et arrondissement), comparée avec Côtes-d'Armor (département)

PORTRAIT 2017 - ORTHOPHONISTES LIBÉRAUX

Demande de soins auprès des orthophonistes

Évolution brute du nombre de bénéficiaires

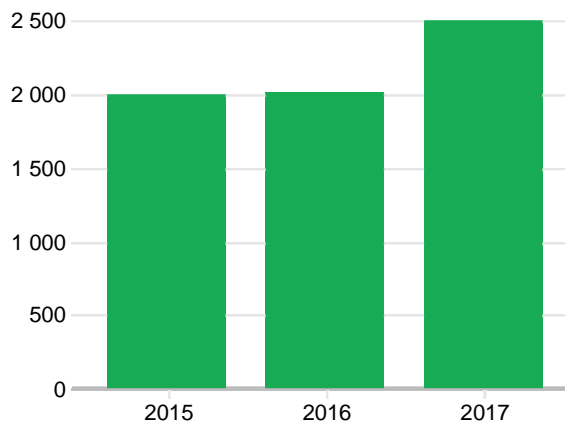
Total



Source : SNDS

Évolution brute du nombre d'actes

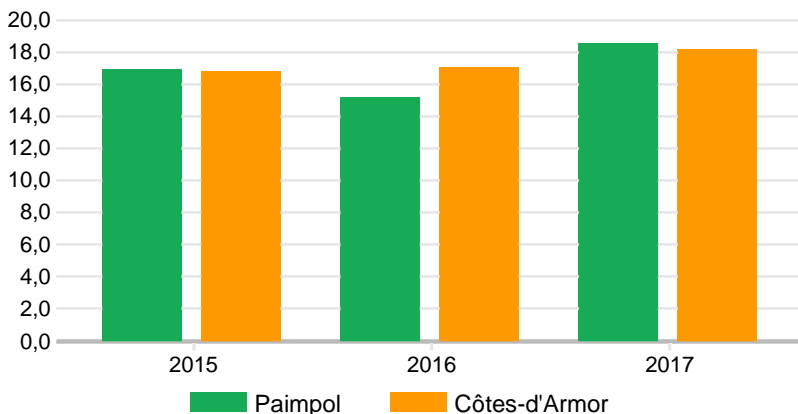
Total



Source : SNDS

Evolution du nombre moyen d'actes par bénéficiaire

Total



Source : SNDS

Nombre moyen d'actes par bénéficiaire

Catégories	Consommation moyenne d'actes orthoph. par bénéf	
	Paimpol	Côtes-d'Armor
Total	18,5	18,1
Moins de 3 ans	N/A	11,8
3 à 5 ans	16,6	15,1
6 à 10 ans	19,5	19,7
11 à 17 ans	15,8	15,6
18 à 39 ans	N/A	12,4
40 à 59 ans	N/A	20,7
60 à 74 ans	N/A	22,8
75 ans et plus	22,8	22,4

Source : SNDS - 2017



Zone d'étude Paimpol (commune et arrondissement), comparée avec Côtes-d'Armor (département)

### PORTRAIT 2017 - ORTHOPHONISTES LIBÉRAUX

#### Répartition des bénéficiaires d'actes d'orthophonie

Catégorie	Nombre		%	
	Paimpol	Côtes-d'Armor	Paimpol	Côtes-d'Armor
Moins de 3 ans	N/A	66	N/A	0,5
3 à 5 ans	13	1 499	N/A	12,2
6 à 10 ans	43	5 470	N/A	44,5
11 à 17 ans	51	3 148	N/A	25,6
18 à 39 ans	N/A	422	N/A	3,4
40 à 59 ans	N/A	400	N/A	3,3
60 à 74 ans	N/A	618	N/A	5,0
75 ans et plus	11	675	N/A	5,5
Total	N/A	12 298	N/A	100,0

Source : SNDS - 2017

N/A est indiqué lorsque l'indicateur est indisponible ou protégé par le secret statistique (moins de 4 professionnels de santé et/ou moins de 11 bénéficiaires).

#### Répartition de la consommation d'actes d'orthophonie

Catégorie	Nombre		%	
	Paimpol	Côtes-d'Armor	Paimpol	Côtes-d'Armor
Moins de 3 ans	N/A	777	N/A	0,3
3 à 5 ans	216	22 615	N/A	10,1
6 à 10 ans	839	107 685	N/A	48,3
11 à 17 ans	808	49 243	N/A	22,1
18 à 39 ans	N/A	5 244	N/A	2,4
40 à 59 ans	N/A	8 283	N/A	3,7
60 à 74 ans	N/A	14 107	N/A	6,3
75 ans et plus	251	15 099	N/A	6,8
Total	N/A	223 053	N/A	100,0

Source : SNDS - 2017



Zone d'étude Paimpol (commune et arrondissement), comparée avec Côtes-d'Armor (département)

**PORTRAIT 2017 - SAGES-FEMMES LIBÉRALES**

Offre de soins des sages-femmes

Répartition des sages-femmes par tranche d'âge au 31/12

Catégorie	Nombre		%	
	Paimpol	Côtes-d'Armor	Paimpol	Côtes-d'Armor
Moins de 30 ans	1	5	33,3	12,8
30 à 39 ans	0	9	0,0	23,1
40 à 49 ans	2	14	66,7	35,9
50 à 54 ans	0	8	0,0	20,5
55 à 59 ans	0	3	0,0	7,7
60 ans et plus	0	0	0,0	0,0
Total	3	39	100,0	100,0

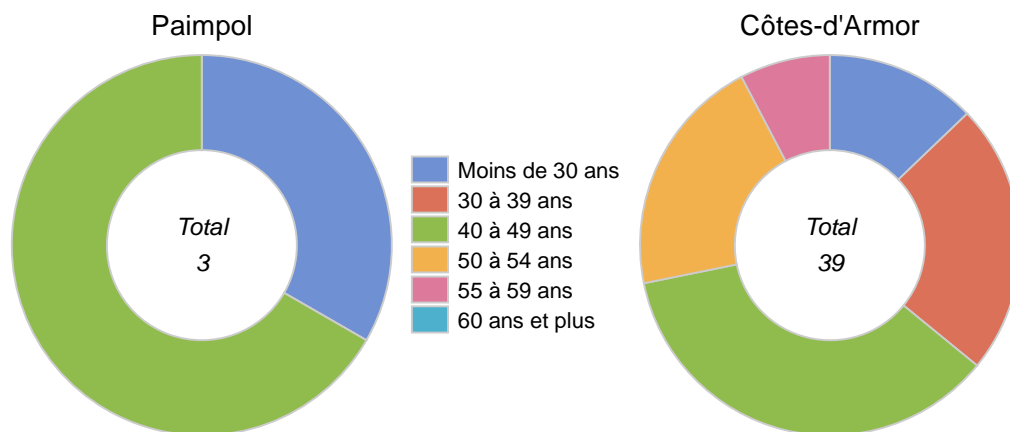
Part de femmes sages-femmes au 31/12

Catégories	Taux de féminisation (%)	
	Paimpol	Côtes-d'Armor
Total	100,0	97,4
Moins de 30 ans	100,0	100,0
30 à 39 ans	N/A	88,9
40 à 49 ans	100,0	100,0
50 à 54 ans	N/A	100,0
55 à 59 ans	N/A	100,0
60 ans et plus	N/A	N/A

Source : FNPS - 2017

Source : FNPS - 2017

Répartition des sages-femmes par tranche d'âge au 31/12



Source : FNPS - 2017

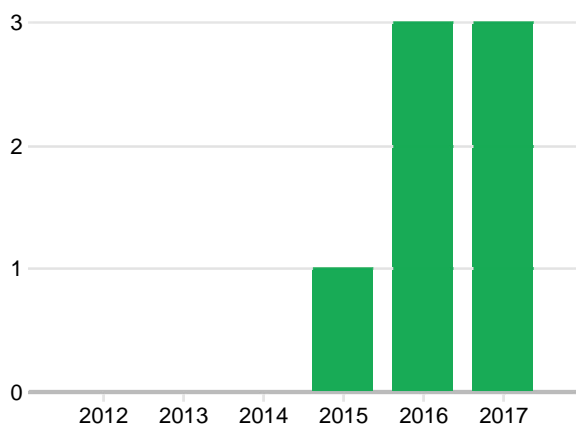


Zone d'étude Paimpol (commune et arrondissement), comparée avec Côtes-d'Armor (département)

PORTRAIT 2017 - SAGES-FEMMES LIBÉRALES

Evolution brute du nombre de sages-femmes au 31/12

Total

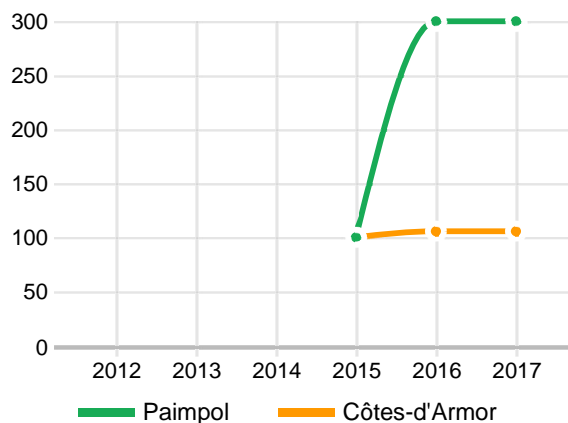


Source : FNPS

Evolution comparée du nombre de sages-femmes au 31/12

31/12

Total



Source : FNPS

Densité de sages-femmes au 31/12

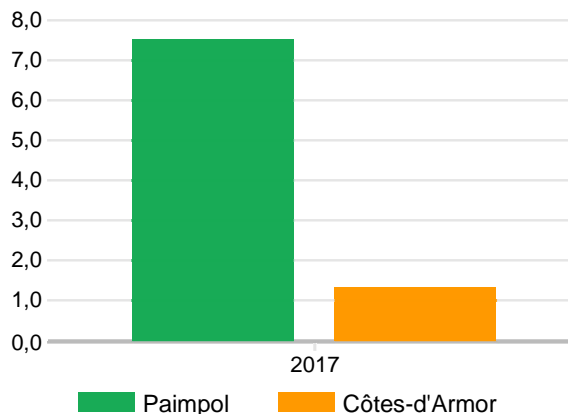
pour 10 000 femmes

Indicateurs	Paimpol	Côtes-d'Armor
Densité de sages-femmes	7,5 ▲	1,3

Source : FNPS - INSEE - 2017

Evolution de la densité de sages-femmes au 31/12

pour 10 000 hab.



Source : FNPS - INSEE

Activité moyenne par professionnel actif sur l'année complète

Indicateurs	Paimpol	Côtes-d'Armor
Activité moyenne par sage-femme en nombre d'actes	N/A	1 765,6
Moyenne des coeff. d'actes SF par sage-femme	N/A	8 718,9

Source : SNDS - 2017

Evolution de l'activité moyenne par professionnel actif sur l'année complète

Données manquantes ou insuffisantes pour construire cette dataviz

Source : SNDS

Zone d'étude Paimpol (commune et arrondissement), comparée avec Côtes-d'Armor (département)

## PORTRAIT 2017 - SAGES-FEMMES LIBÉRALES

## Caractéristiques de l'activité

## Présence d'autres professionnels ou structures

Indicateurs	Paimpol	Côtes-d'Armor
Part des consultations (%)	N/A	32,1
Part des visites (%)	N/A	3,5
Part des actes SF (%)	N/A	52,7
dont Part des préparations à l'accouchement (%)	N/A	0,8
Part déplacements dans honoraires (%)	N/A	0,0

Source : SNDS - 2017

Indicateurs	Paimpol
Nbre de cabinets secondaires de sages-femmes libérales	0
Nbre de généralistes libéraux	15
Nbre de gynécologues-obstétriciens libéraux	1
Nbre de pédiatres libéraux	1
Nbre de cabinets de PS libéraux réalisant des écho.	0
Nbre de cabinets de sages-femmes libérales réalisant des écho.	0

Source : FNPS + SNDS - 2017

## Note

Une flèche verte indique une valeur supérieure à la valeur de la zone de comparaison. Une rouge, une valeur inférieure à celle de la zone de comparaison.

N/A est indiqué lorsque l'indicateur est indisponible ou protégé par le secret statistique (moins de 4 professionnels de santé et/ou moins de 11 bénéficiaires).

Zone d'étude Paimpol (commune et arrondissement), comparée avec Côtes-d'Armor (département)

**PORTRAIT 2017 - SAGES-FEMMES LIBÉRALES****Demande de soins auprès des sages-femmes****Répartition des bénéficiaires d'actes de sages-femmes**

Catégorie	Nombre		%	
	Paimpol	Côtes-d'Armor	Paimpol	Côtes-d'Armor
moins de 14 ans	N/A	950	N/A	6,8
14 à 19 ans	N/A	521	N/A	3,8
20 à 29 ans	20	3 995	N/A	28,8
30 à 39 ans	27	5 619	N/A	40,5
40 à 49 ans	N/A	1 453	N/A	10,5
50 ans et plus	N/A	1 341	N/A	9,7
Total	N/A	13 879	N/A	100,0

Source : SNDS - 2017

**Répartition de la consommation d'actes de sages-femmes**

Catégorie	Nombre		%	
	Paimpol	Côtes-d'Armor	Paimpol	Côtes-d'Armor
moins de 14 ans	N/A	1 377	N/A	1,8
14 à 19 ans	N/A	875	N/A	1,2
20 à 29 ans	84	25 906	N/A	34,2
30 à 39 ans	142	37 294	N/A	49,3
40 à 49 ans	N/A	5 230	N/A	6,9
50 ans et plus	N/A	4 972	N/A	6,6
Total	N/A	75 654	N/A	100,0

Source : SNDS - 2017

**Nombre moyen d'actes par bénéficiaire**

Catégories	Consommation moyenne d'actes de sages-femmes par bénéf.	
	Paimpol	Côtes-d'Armor
Total	4	5
moins de 14 ans	N/A	1
14 à 19 ans	N/A	2
20 à 29 ans	4	6
30 à 39 ans	5	7
40 à 49 ans	N/A	4
50 ans et plus	N/A	4

Source : SNDS - 2017

**Caractéristiques de la consommation**

Catégories	Part de bénéf de consultations de sages-femmes (%)		Part des bénéf d'actes SF (%)	
	Paimpol	Côtes-d'Armor	Paimpol	Côtes-d'Armor
Total	64,8	75,0	43,7	46,2
moins de 14 ans	N/A	90,0	N/A	0,9
14 à 19 ans	N/A	92,9	N/A	6,9
20 à 29 ans	70,0	69,4	45,0	59,8
30 à 39 ans	59,3	71,0	66,7	57,5
40 à 49 ans	N/A	83,0	N/A	26,4
50 ans et plus	N/A	82,1	N/A	26,9

Source : SNDS - 2017

N/A est indiqué lorsque l'indicateur est indisponible ou protégé par le secret statistique (moins de 4 professionnels de santé et/ou moins de 11 bénéficiaires).

Zone d'étude Paimpol (commune et arrondissement), comparée avec Côtes-d'Armor (département)

PORTRAIT 2017 - SAGES-FEMMES LIBÉRALES

Consommation d'actes de contraception par spécialité d'exécutant

Contraception



Source : SNDS - 2017

Consommation de frottis par spécialité d'exécutant

Frottis



Source : SNDS - 2017

Zone d'étude Paimpol (commune et arrondissement), comparée avec Côtes-d'Armor (département)

PORTRAIT 2017 - SAGES-FEMMES LIBÉRALES

Consommation d'échographies obstétricales par spécialité d'exécutant

Echographie obstétricale



Source : SNDS - 2017

Consommation d'échographies gynécologiques par spécialité d'exécutant

Echographie gynécologique



Source : SNDS - 2017

Zone d'étude Paimpol (commune et arrondissement), comparée avec Côtes-d'Armor (département)

## PORTRAIT 2017 - ACCÈS AUX SOINS

## Accès aux autres soins

## Recours aux autres soins

## Nombre de bénéficiaires par type de soins

Indicateurs	Paimpol	Côtes-d'Armor
Biologie médicale	3 781	283 078
ODF	167	17 237
Pharmacie	5 784	492 691
Spécialistes	2 569	219 277

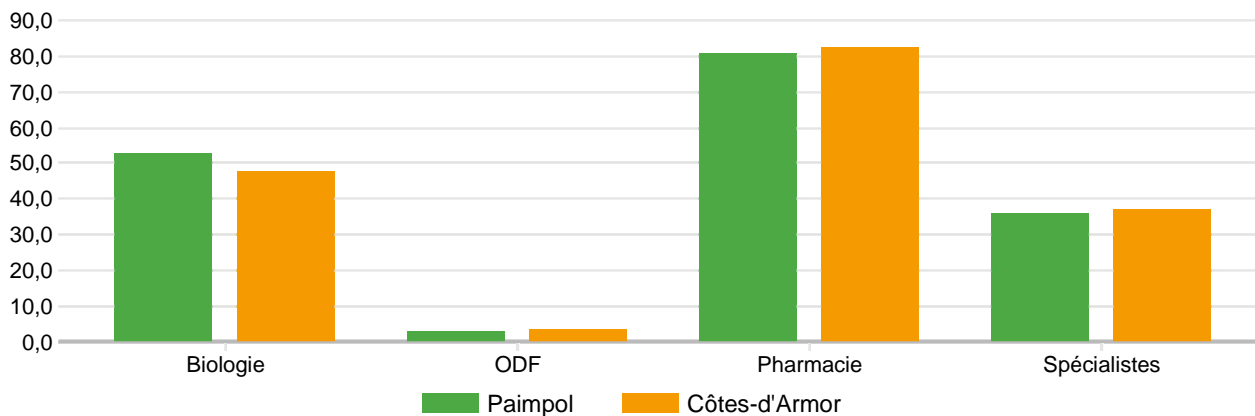
Source : SNDS - 2017

## Part des bénéficiaires de chaque catégorie de soins dans la population

Indicateurs	Paimpol	Côtes-d'Armor
Biologie médicale (%)	52,5 ▲	47,3
ODF (%)	2,3 ▼	2,9
Pharmacie (%)	80,3 ▼	82,3
Spécialistes (%)	35,7 ▼	36,6

Source : SNDS - 2017

## Part des consommateurs dans la population



Source : SNDS - 2017

## Affections longue durée (ALD)

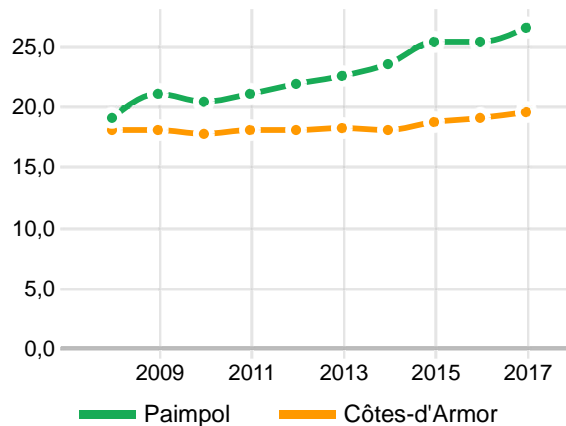
## Bénéficiaires en ALD

Indicateurs	Paimpol	Côtes-d'Armor
Nbre de bénéf. en ALD	1 908	116 414
Part des bénéf. en ALD dans la pop	26,5 ▲	19,5

Source : SNDS - 2017

Une flèche verte indique une valeur supérieure à la valeur de la zone de comparaison. Une rouge, une valeur inférieure à celle de la zone de comparaison.

## Evolution de la répartition des bénéficiaires en ALD



Source : SNDS

Les données affichées ci-dessus concernent le nombre de bénéficiaires ayant fait l'objet d'au moins un remboursement de la prestation. N/A est indiqué lorsque l'indicateur est indisponible ou protégé par le secret statistique (moins de 4 professionnels de santé et/ou moins de 11 bénéficiaires).





c@rto  
**Santé**

Où s'installer en libéral en 1 clic !



Zone d'étude Paimpol (commune et arrondissement), comparée avec Côtes-d'Armor (département)

**PORTRAIT 2017 - ACCÈS AUX SOINS**

**Accès aux soins de premier recours**

Les données affichées ci-dessous concernent le nombre de bénéficiaires ayant fait l'objet d'au moins un remboursement de la prestation.

**Bénéficiaires des omnipraticiens**

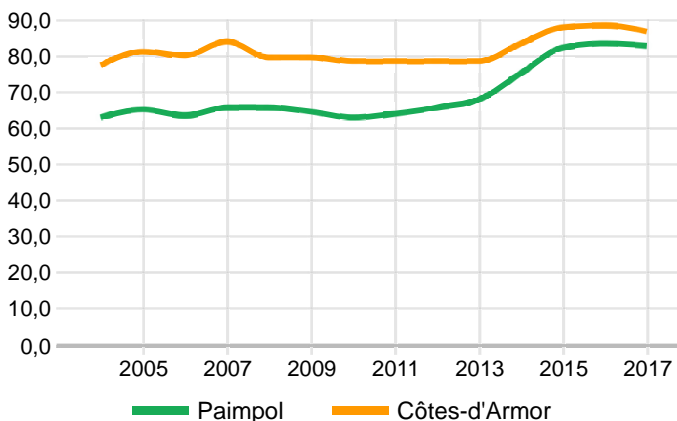
Indicateurs	Paimpol	Côtes-d'Armor
Part des bénéficiaires dans la population (%)	82,7 ▼	86,6

Source : SNDS - INSEE - 2017

Une flèche verte indique une valeur supérieure à la valeur de la zone de comparaison. Une rouge, une valeur inférieure à celle de la zone de comparaison.

**Omnipraticiens**

Évolution de la part de bénéficiaires d'omnipraticiens dans la population



Source : SNDS - INSEE

**Bénéficiaires des infirmiers**

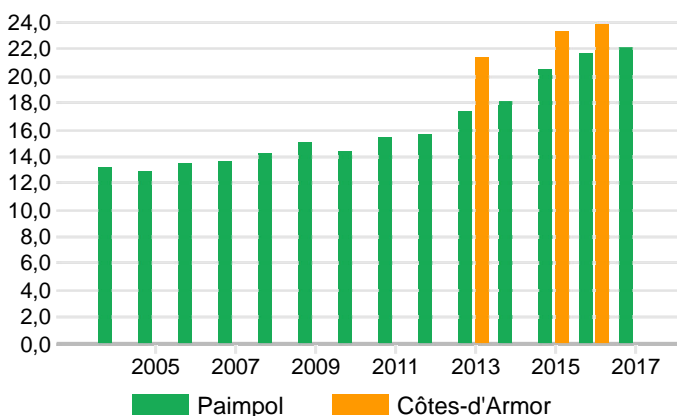
Indicateurs	Paimpol	Côtes-d'Armor
Part des bénéf. inf. dans pop (%)	22,1	N/A

Source : SNDS - INSEE - 2017

Une flèche verte indique une valeur supérieure à la valeur de la zone de comparaison. Une rouge, une valeur inférieure à celle de la zone de comparaison.

**Infirmiers**

Évolution de la part de bénéficiaires d'infirmiers dans la population



Source : SNDS - INSEE



c@rto  
**Santé**

Où s'installer en libéral en 1 clic !



Zone d'étude Paimpol (commune et arrondissement), comparée avec Côtes-d'Armor (département)

**PORTRAIT 2017 - ACCÈS AUX SOINS**

**Masseurs-kinésithérapeutes**

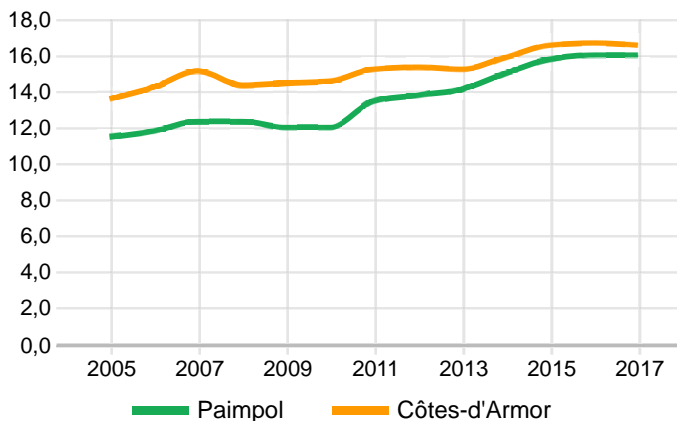
**Bénéficiaires des masseurs-kinésithérapeutes**

Indicateurs	Paimpol	Côtes-d'Armor
Part des bénéf. kiné dans pop (%)	16,0 ▼	16,6

Source : SNDS - INSEE - 2017

Une flèche verte indique une valeur supérieure à la valeur de la zone de comparaison. Une rouge, une valeur inférieure à celle de la zone de comparaison.

**Évolution de la part de bénéficiaires de kinés dans la population**



Source : SNDS - INSEE

**Chirurgiens-dentistes**

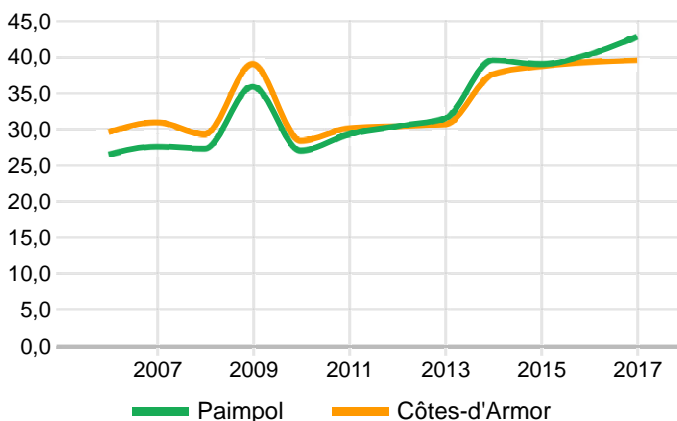
**Bénéficiaires des chirurgiens-dentistes**

Indicateurs	Paimpol	Côtes-d'Armor
Part des bénéf. dent dans pop (%)	42,8 ▲	39,6

Source : SNDS - INSEE - 2017

Une flèche verte indique une valeur supérieure à la valeur de la zone de comparaison. Une rouge, une valeur inférieure à celle de la zone de comparaison.

**Évolution de la part de bénéficiaires de dentistes dans la population**



Source : SNDS - INSEE

Zone d'étude Paimpol (commune et arrondissement), comparée avec Côtes-d'Armor (département)

PORTRAIT 2017 - ACCÈS AUX SOINS

Orthophonistes

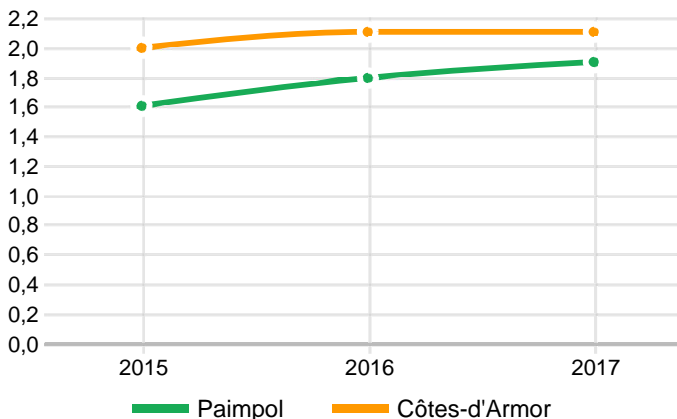
Bénéficiaires des orthophonistes

Indicateurs	Paimpol	Côtes-d'Armor
Part des bénéf. orthoph. dans pop (%)	1,9 ▼	2,1

Source : SNDS - INSEE - 2017

Une flèche verte indique une valeur supérieure à la valeur de la zone de comparaison. Une rouge, une valeur inférieure à celle de la zone de comparaison.

Évolution de la part de bénéficiaires d'orthophonistes dans la population



Source : SNDS - INSEE

Sages-femmes

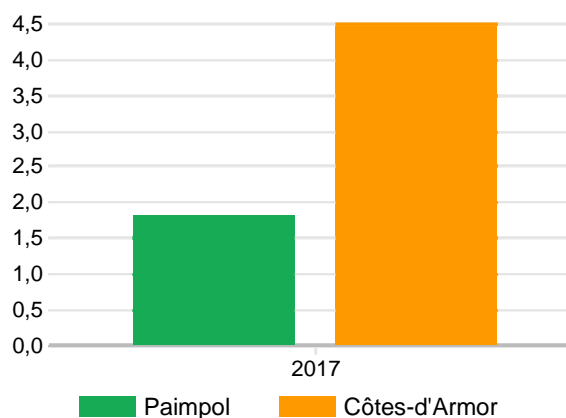
Bénéficiaires des sages-femmes

Indicateurs	Paimpol	Côtes-d'Armor
Part des bénéf. de sages-femmes dans pop femmes (%)	1,8 ▼	4,5

Source : SNDS - INSEE - 2017

Une flèche verte indique une valeur supérieure à la valeur de la zone de comparaison. Une rouge, une valeur inférieure à celle de la zone de comparaison.

Evolution de la part de bénéficiaires de sages-femmes dans la population féminine



Source : SNDS - INSEE

N/A est indiqué lorsque l'indicateur est indisponible ou protégé par le secret statistique (moins de 4 professionnels de santé et/ou moins de 11 bénéficiaires).

Zone d'étude Paimpol (commune et arrondissement), comparée avec Côtes-d'Armor (département)

## PORTRAIT 2017 - DISTANCE AUX SOINS

## Avertissement :

Les distances d'accès au plus proche professionnel de santé (PS) ou établissement sont disponibles uniquement pour la sélection d'une commune.

## Professionnels de santé libéraux les plus proches

Catégories	Commune du professionnel de santé le plus proche (en km)
Cardiologue	(0 km) Paimpol
Dermatologue	(0 km) Paimpol
Gastro-entérologue	(0 km) Paimpol
Gynécologue	(0 km) Paimpol
ORL	(0 km) Paimpol
Ophthalmologue	(0 km) Paimpol
Pédiatre	(0 km) Paimpol
Pneumologue	(0 km) Paimpol
Radiologue	(26 km) Pabu
Rhumatologue	(29 km) Guingamp
Psychiatre	(0 km) Paimpol
Omnipraticien	(0 km) Paimpol
MK	(0 km) Paimpol
Infirmier	(0 km) Paimpol
Dentiste	(0 km) Paimpol
Pharmacie	(0 km) Paimpol
laboratoire	(0 km) Paimpol
Stomatologue	(103 km) Dinan
Orthophoniste	(0 km) Paimpol
Chir.dent.(Spé ODF)	(0 km) Paimpol
Neurologue	(0 km) Paimpol
Orthoptiste	(0 km) Paimpol
Sage-Femme	(0 km) Paimpol

Source : SNDS - 2017

## Equipements hospitaliers les plus proches

Catégories	Commune de l'établissement le plus proche (en km)
serv. médecine	(0 km) Paimpol
serv. chirurgie	(29 km) Guingamp
serv. obstétrique	(29 km) Guingamp
serv. de soins de suite	(0 km) Paimpol
serv. de longs séjours	(0 km) Paimpol
maison de retraite	(0 km) Paimpol
serv. d'urgences	(0 km) Paimpol
centre de soins	(16 km) Ponthieux
SSIAD	(0 km) Paimpol
Logement foyer	(0 km) Paimpol
Centre de santé dentaire	(33 km) Lannion
Unité NeuroVasculaire (UNV)	(46 km) Saint-Brieuc

Source : SNDS - 2017

Zone d'étude Paimpol (commune et arrondissement), comparée avec Côtes-d'Armor (département)

## PORTRAIT 2017 - TEMPS D'ACCÈS AUX SOINS

## Avertissement :

Les temps d'accès au plus proche professionnel de santé (PS) ou établissement sont disponibles uniquement pour la sélection d'une commune.

## PS libéraux les plus proches (en temps)

Catégories	Commune pole (en temps) du PS le plus proche
Cardiologue	(0 min) Paimpol
Dermatologue	(0 min) Paimpol
Gastro-entérologue	(0 min) Paimpol
Gynécologue	(0 min) Paimpol
ORL	(0 min) Paimpol
Ophthalmologue	(0 min) Paimpol
Pédiatre	(0 min) Paimpol
Pneumologue	(0 min) Paimpol
Radiologue	(30 min) Pabu
Rhumatologue	(35 min) Guingamp
Psychiatre	(0 min) Paimpol
Omnipraticien	(0 min) Paimpol
MK	(0 min) Paimpol
Infirmier	(0 min) Paimpol
Dentiste	(0 min) Paimpol
Pharmacie	(0 min) Paimpol
laboratoire	(0 min) Paimpol
Stomatologue	(84 min) Dinan
Orthophoniste	(0 min) Paimpol
Chir.dent.(Spé ODF)	(0 min) Paimpol
Neurologue	(0 min) Paimpol
Orthoptiste	(0 min) Paimpol
Sage-Femme	(0 min) Paimpol

Source : SNDS - 2017

## Equipements hospitaliers les plus proches (en temps)

Catégories	Commune la plus proche (min)
serv. médecine	(0 min) Paimpol
serv. chirurgie	(35 min) Guingamp
serv. obstétrique	(35 min) Guingamp
serv. de soins de suite	(0 min) Paimpol
serv. de longs séjours	(0 min) Paimpol
maison de retraite	(0 min) Paimpol
serv. d'urgences	(0 min) Paimpol
centre de soins	(19 min) Pontrieux
SSIAD	(0 min) Paimpol
Logement foyer	(0 min) Paimpol
Centre de santé dentaire	(39 min) Lannion
Unité NeuroVasculaire (UNV)	(49 min) Saint-Brieuc

Source : FINISS - SAE - ARS - INSEE-Distancier METRIC / Calculs ARS - 2017