



c@rto
Santé

Où s'installer en libéral en 1 clic !



Zone d'étude Paimpol (commune et arrondissement), comparée avec Côtes-d'Armor (département)

PORTRAIT 2018

Carte de présentation



**c@rto
Santé**

Où s'installer en libéral en 1 clic !



Zone d'étude Paimpol (commune et arrondissement), comparée avec Côtes-d'Armor (département)

[PORTRAIT 2018 - PRÉSENTATION / LISTE DES COMMUNES](#)

Présentation

Ce portrait de territoire est réalisé sur la zone géographique que vous avez sélectionné.

Vous avez à votre disposition un ensemble d'indicateurs statistiques présentés sous forme de tableaux et/ou graphiques relatifs à :

- la population,
- l'offre de soins et l'activité des professionnels de santé libéraux et des centres de santé (CDS),
- la demande de soins en libéral,
- l'accessibilité aux autres soins, les ALD,
- les distances et temps d'accès aux professionnels de santé libéraux ou établissements les plus proches (pour les portraits réalisés à un niveau communal).

Les indicateurs de la zone géographique sélectionnée sont mis en perspective avec les indicateurs de la France ou de la zone de comparaison que vous avez choisie.

Bonne navigation !

c@rto
Santé

Où s'installer en libéral en 1 clic !



Zone d'étude Paimpol (commune et arrondissement), comparée avec Côtes-d'Armor (département)

PORTRAIT 2018 - PRÉSENTATION / LISTE DES COMMUNES

Liste des communes

limitée aux 99 communes les plus peuplées de la sélection

Code	Libellé	Population	Nbre d'omnipraticiens	Nbre d'infirmiers	Nbre de masseurs-kinésithérapeutes	Nbre de chirurgiens-dentistes	Nbre d'orthophonistes	Nbre de sages-femmes
22162	Paimpol	7 186	16	19	16	4	3	3

Source : INSEE - FNPS

Zone d'étude Paimpol (commune et arrondissement), comparée avec Côtes-d'Armor (département)

PORTRAIT 2018 - CARACTÉRISTIQUES DE LA POPULATION

Avertissements :

- Estimation de population

La population Insee résulte d'une estimation. La population totale peut donc être différente de la somme des hommes et des femmes ou des tranches d'âge du fait des arrondis.

- Comparaison de 2 recensements de population :

Le recensement de la population repose désormais sur une collecte d'information annuelle, concernant successivement toutes les communes au cours d'une période de cinq ans.

Pour tous les millésimes de 2006 à 2010, la comparaison se fait par rapport aux résultats statistiques de 1999. À partir des résultats de 2011, on peut réaliser des comparaisons quinquennales : 2006-2011, et ensuite 2007-2012 etc.

Population par sexe et par tranche d'âge

Catégories	Nbre d'hommes	Nbre de femmes
Moins de 15 ans	352	347
15 à 29 ans	443	422
30 à 44 ans	392	391
45 à 59 ans	604	740
60 à 74 ans	889	1 070
75 ans et plus	508	1 029
Total	3 188	3 998

Source : INSEE - 2016

Population totale et répartition par tranche d'âge

Catégorie	Nombre		%	
	Paimpol	Côtes-d'Armor	Paimpol	Côtes-d'Armor
Moins de 15 ans	698	103 137	9,7	17,2
15 à 29 ans	864	83 889	12,0	14,0
30 à 44 ans	783	99 899	10,9	16,7
45 à 59 ans	1 344	120 297	18,7	20,1
60 à 74 ans	1 959	117 443	27,3	19,6
75 ans et plus	1 538	74 288	21,4	12,4
Total	7 186	598 953	100,0	100,0

Source : INSEE - 2016

Répartition de la population par catégorie socio-professionnelle

Données en valeurs absolues

Catégories	Nbre	
	Paimpol	Côtes-d'Armor
Agriculteurs	45	10 018
Artisans - Commerçants	190	19 091
Ouvriers	606	68 235
Employés	821	72 707
Cadres	331	26 967
Professions intermédiaires	581	58 742
Retraités	3 063	178 065
Autres	880	62 654
Population 15 ans et plus	6 517	496 479

Source : INSEE - 2016

Répartition de la population par catégorie socio-professionnelle

Données en valeurs relatives (%)

Catégories	Distribution de la pop. par CSP (%)	
	Paimpol	Côtes-d'Armor
Agriculteurs	0,7	2,0
Artisans - Commerçants	2,9	3,8
Ouvriers	9,3	13,7
Employés	12,6	14,6
Cadres	5,1	5,4
Professions intermédiaires	8,9	11,8
Retraités	47,0	35,9
Autres	13,5	12,6
Population 15 ans et plus	100,0	100,0

Source : INSEE - 2016



Zone d'étude Paimpol (commune et arrondissement), comparée avec Côtes-d'Armor (département)

PORTRAIT 2018 - OMNIPRATICIENS

Nombre total d'omnipraticiens et leur répartition par tranche d'âge au 31/12

Catégorie	Nombre		%	
	Paimpol	Côtes-d'Armor	Paimpol	Côtes-d'Armor
Moins de 40 ans	0	65	0,0	13,9
40 à 49 ans	6	92	37,5	19,7
50 à 54 ans	1	69	6,3	14,8
55 à 59 ans	3	106	18,8	22,7
60 ans et plus	6	134	37,5	28,8
Total	16	466	100,0	100,0

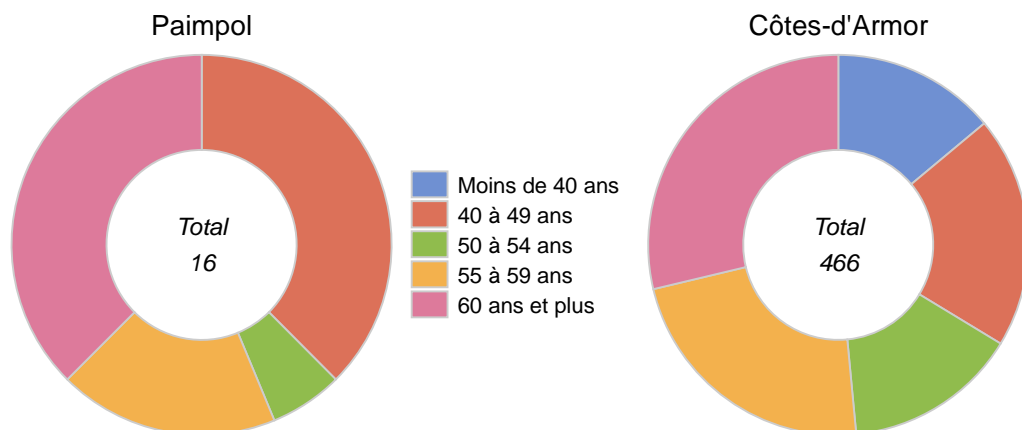
Source : FNPS - 2018

Part des femmes omnipraticiens au 31/12

Catégories	Taux de féminisation (%)	
	Paimpol	Côtes-d'Armor
Total	31,3	37,8
Moins de 40 ans	N/A	63,1
40 à 49 ans	66,7	60,9
50 à 54 ans	0,0	42,0
55 à 59 ans	0,0	26,4
60 ans et plus	16,7	16,4

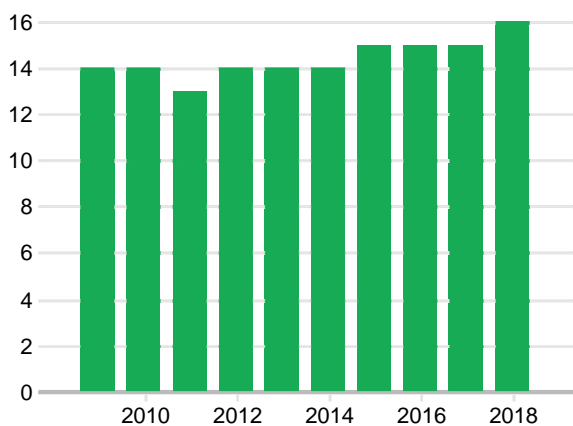
Source : FNPS - 2018

Répartition des omnipraticiens par tranche d'âge au 31/12



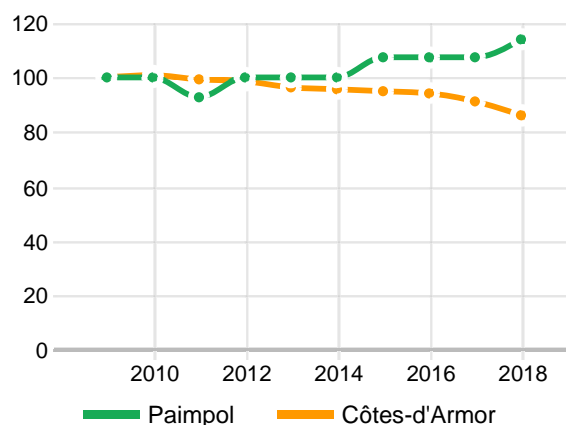
Source : FNPS - 2018

Évolution brute du nombre d'omnipraticiens au 31/12



Source : FNPS

Évolution comparée du nombre d'omnipraticiens au 31/12



Source : FNPS



c@rto
Santé

Où s'installer en libéral en 1 clic !



Zone d'étude Paimpol (commune et arrondissement), comparée avec Côtes-d'Armor (département)

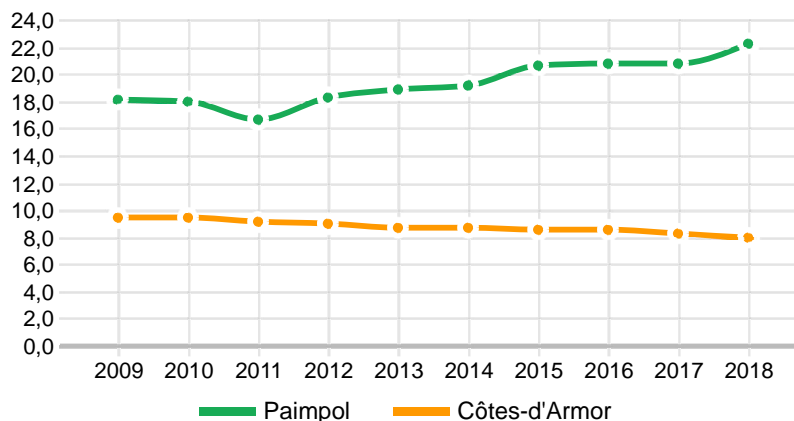
PORTRAIT 2018 - OMNIPRATICIENS

Densité d'omnipraticiens au 31/12 pour 10 000 hab.

Indicateurs	Paimpol		Côtes-d'Armor
Densité de généralistes (pour 10 000 hab.)	22,3	▲	7,9

Source : FNPS - INSEE - 2018

Évolution de la densité d'omnipraticiens au 31/12 pour 10 000 hab.



Source : FNPS - INSEE

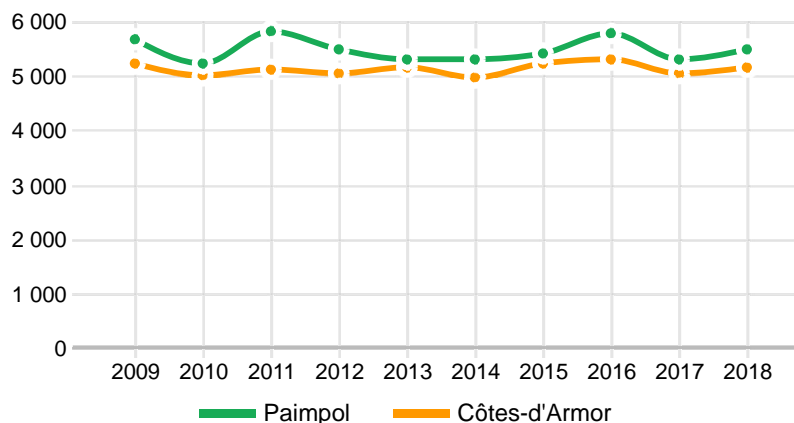
Activité moyenne par professionnel actif sur l'année complète

Indicateurs	Paimpol		Côtes-d'Armor
Activité moyenne par généraliste lib.	5 501	▲	5 171

Source : SNDS - 2018

Une flèche verte indique une valeur supérieure à la valeur de la zone de comparaison. Une rouge, une valeur inférieure à celle de la zone de comparaison.

Évolution de l'activité moyenne par professionnel actif sur l'année complète



Source : SNDS

N/A est indiqué lorsque l'indicateur est indisponible ou protégé par le secret statistique (moins de 4 professionnels de santé et/ou moins de 11 bénéficiaires).

Autres structures

Indicateurs	Paimpol
Nombre de centres de santé	0
Nombre de MSP	0
Nombre de pharmacies	4

Source : SNDS - 2018

MSP = Maison de santé pluri-professionnelle

Activité des centres de santé

Indicateurs	Paimpol	Côtes-d'Armor
Nbre d'actes gén. réalisés par les CDS	N/A	9 079
Part des actes gén. réalisés par les CDS dans l'activité (lib. + CDS) (%)	N/A	0,4

Source : SNDS - 2018

CDS = centre de santé polyvalent



Où s'installer en libéral en 1 clic !

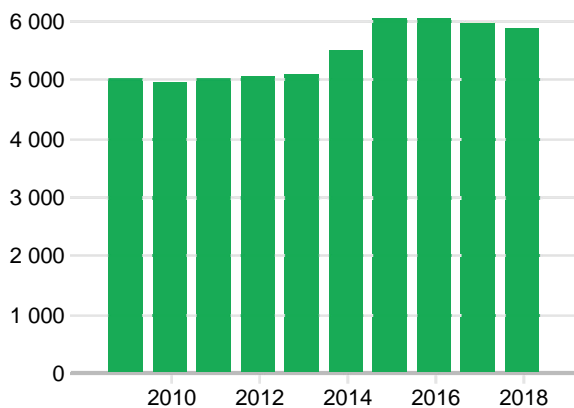


Zone d'étude Paimpol (commune et arrondissement), comparée avec Côtes-d'Armor (département)

PORTRAIT 2018 - OMNIPRATICIENS

Évolution brute du nombre de bénéficiaires

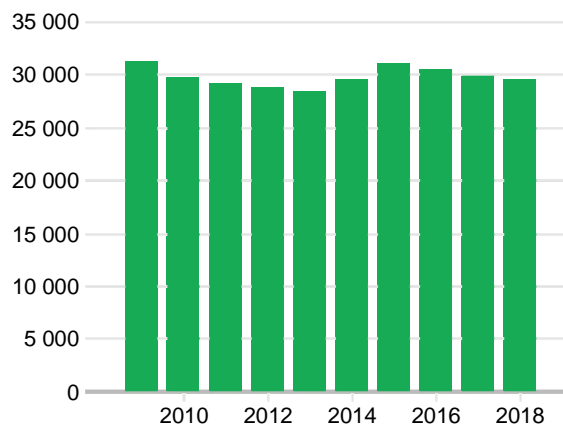
Total



Source : SNDS

Évolution brute du nombre d'actes

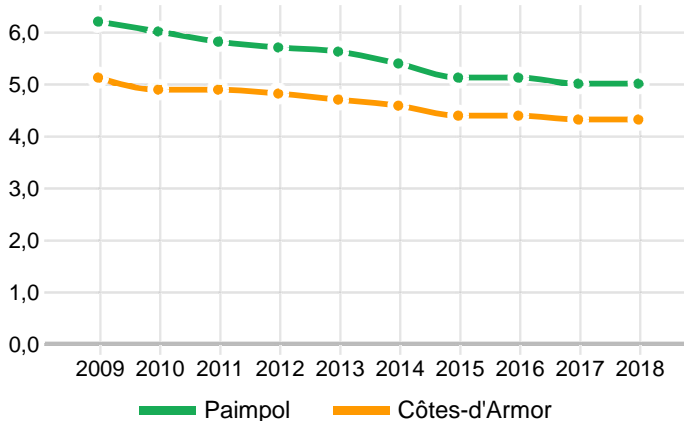
Total



Source : SNDS

Evolution du nombre moyen d'actes par bénéficiaire

Total



Source : SNDS

Nombre moyen d'actes par bénéficiaire

Catégories	Consommation moyenne d'actes par bénéf. gén.	
	Paimpol	Côtes-d'Armor
Total	5,0	4,3
Moins de 15 ans	2,8	3,0
15 à 44 ans	3,2	3,3
45 à 59 ans	4,6	4,4
60 à 74 ans	5,4	5,0
75 ans et plus	8,1	7,0

Source : SNDS - 2018

Répartition des bénéficiaires d'actes de généralistes

Catégorie	Nombre		%	
	Paimpol	Côtes-d'Armor	Paimpol	Côtes-d'Armor
Moins de 15 ans	642	91 739	11,0	18,0
15 à 44 ans	1 339	150 932	22,9	29,7
45 à 59 ans	1 077	97 151	18,4	19,1
60 à 74 ans	1 566	103 410	26,8	20,3
75 ans et plus	1 226	65 531	21,0	12,9
Total	5 850	508 763	100,0	100,0

Source : SNDS - 2018

Répartition de la consommation d'actes de généralistes

Catégorie	Nombre		%	
	Paimpol	Côtes-d'Armor	Paimpol	Côtes-d'Armor
Moins de 15 ans	1 819	278 874	6,2	12,8
15 à 44 ans	4 324	498 582	14,7	23,0
45 à 59 ans	4 974	424 008	16,9	19,5
60 à 74 ans	8 414	512 647	28,6	23,6
75 ans et plus	9 913	457 841	33,7	21,1
Total	29 444	2 171 952	100,0	100,0

Source : SNDS - 2018

**c@rto
Santé**

Où s'installer en libéral en 1 clic !



Zone d'étude Paimpol (commune et arrondissement), comparée avec Côtes-d'Armor (département)

PORTRAIT 2018 - OMNIPRATICIENS

A partir de 2014, le nombre de bénéficiaires est accru de 5 à 8% selon les régions suite à un changement de sources de données (cf Documentation indicateurs dans la rubrique A propos / Définitions et sources).

N/A est indiqué lorsque l'indicateur est indisponible ou protégé par le secret statistique (moins de 4 professionnels de santé et/ou moins de 11 bénéficiaires).



Où s'installer en libéral en 1 clic !



Zone d'étude Paimpol (commune et arrondissement), comparée avec Côtes-d'Armor (département)

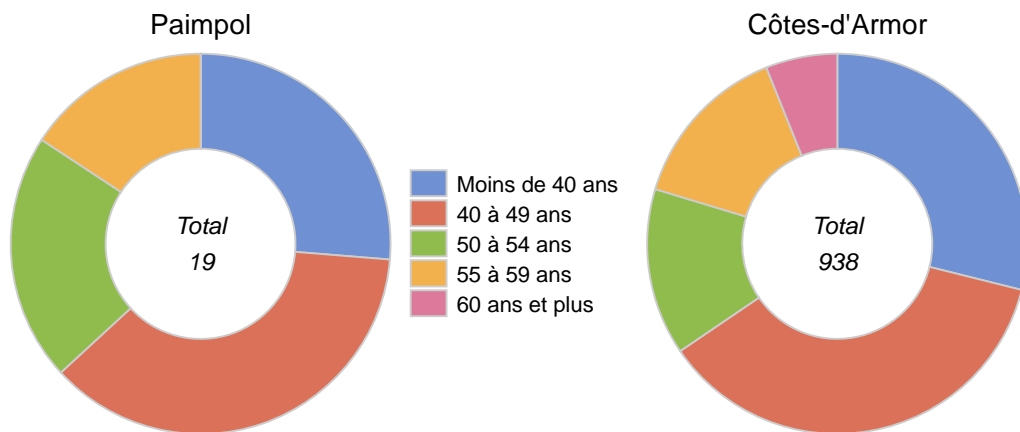
PORTRAIT 2018 - INFIRMIERS

Nombre total d'infirmiers et leur répartition par tranche d'âge au 31/12

Catégorie	Nombre		%	
	Paimpol	Côtes-d'Armor	Paimpol	Côtes-d'Armor
Moins de 40 ans	5	271	26,3	28,9
40 à 49 ans	7	343	36,8	36,6
50 à 54 ans	4	133	21,1	14,2
55 à 59 ans	3	134	15,8	14,3
60 ans et plus	0	57	0,0	6,1
Total	19	938	100,0	100,0

Source : FNPS - 2018

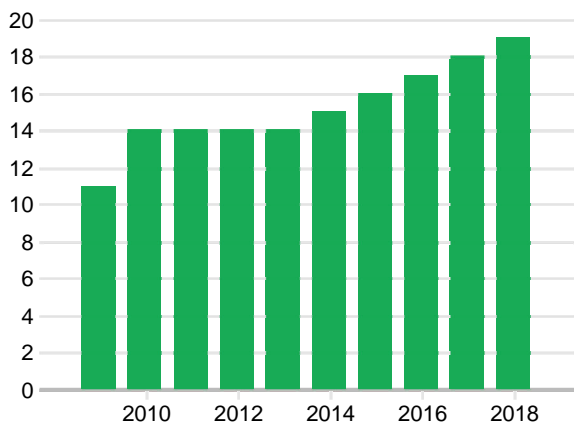
Répartition des infirmiers par tranche d'âge au 31/12



Source : FNPS - 2018

Évolution brute du nombre d'infirmiers au 31/12

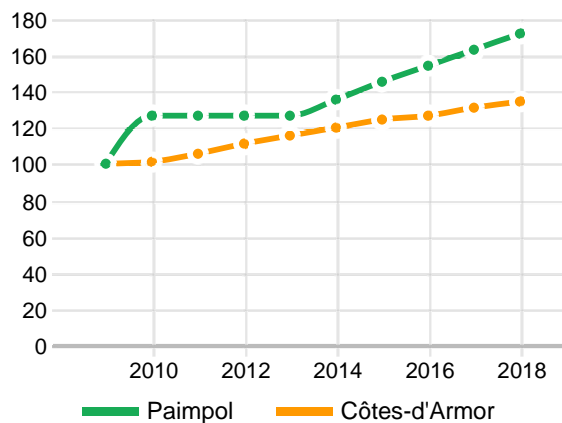
Total



Source : FNPS

Évolution comparée du nombre d'infirmiers au 31/12

Total



Source : FNPS

c@rto
Santé

Où s'installer en libéral en 1 clic !



Zone d'étude Paimpol (commune et arrondissement), comparée avec Côtes-d'Armor (département)

PORTRAIT 2018 - INFIRMIERS

Densité d'infirmiers au 31/12
pour 10 000 hab.

Indicateurs	Paimpol	Côtes-d'Armor
Densité (pour 10 000 hab.)	26,4 ▲	15,7

Source : FNPS - INSEE - 2018



Où s'installer en libéral en 1 clic !



Zone d'étude Paimpol (commune et arrondissement), comparée avec Côtes-d'Armor (département)

[PORTRAIT 2018 - INFIRMIERS](#)



c@rto
Santé

Où s'installer en libéral en 1 clic !



Zone d'étude Paimpol (commune et arrondissement), comparée avec Côtes-d'Armor (département)

[PORTRAIT 2018 - MASSEURS-KINÉSITHÉRAPEUTES](#)



Où s'installer en libéral en 1 clic !



Zone d'étude Paimpol (commune et arrondissement), comparée avec Côtes-d'Armor (département)

[PORTRAIT 2018 - MASSEURS-KINÉSITHÉRAPEUTES](#)



c@rto
Santé

Où s'installer en libéral en 1 clic !



Zone d'étude Paimpol (commune et arrondissement), comparée avec Côtes-d'Armor (département)

[PORTRAIT 2018 - CHIRURGIENS-DENTISTES](#)



c@rto
Santé

Où s'installer en libéral en 1 clic !



Zone d'étude Paimpol (commune et arrondissement), comparée avec Côtes-d'Armor (département)

[PORTRAIT 2018 - CHIRURGIENS-DENTISTES](#)



c@rto
Santé

Où s'installer en libéral en 1 clic !



Zone d'étude Paimpol (commune et arrondissement), comparée avec Côtes-d'Armor (département)

[PORTRAIT 2018 - ORTHOPHONISTES](#)



Où s'installer en libéral en 1 clic !



Zone d'étude Paimpol (commune et arrondissement), comparée avec Côtes-d'Armor (département)

PORTRAIT 2018 - ORTHOPHONISTES



Où s'installer en libéral en 1 clic !



Zone d'étude Paimpol (commune et arrondissement), comparée avec Côtes-d'Armor (département)

[PORTRAIT 2018 - SAGES-FEMMES](#)



Où s'installer en libéral en 1 clic !



Zone d'étude Paimpol (commune et arrondissement), comparée avec Côtes-d'Armor (département)

[PORTRAIT 2018 - SAGES-FEMMES](#)

**c@rto
Santé**

Où s'installer en libéral en 1 clic !



Zone d'étude Paimpol (commune et arrondissement), comparée avec Côtes-d'Armor (département)

PORTRAIT 2018 - ACCÈS AUX SOINS

Les données affichées ci-dessus concernent le nombre de bénéficiaires ayant fait l'objet d'au moins un remboursement de la prestation. N/A est indiqué lorsque l'indicateur est indisponible ou protégé par le secret statistique (moins de 4 professionnels de santé et/ou moins de 11 bénéficiaires).



Où s'installer en libéral en 1 clic !



Zone d'étude Paimpol (commune et arrondissement), comparée avec Côtes-d'Armor (département)

[PORTRAIT 2018 - ACCÈS AUX SOINS](#)



Où s'installer en libéral en 1 clic !



Zone d'étude Paimpol (commune et arrondissement), comparée avec Côtes-d'Armor (département)

PORTRAIT 2018 - ACCÈS AUX SOINS

N/A est indiqué lorsque l'indicateur est indisponible ou protégé par le secret statistique (moins de 4 professionnels de santé et/ou moins de 11 bénéficiaires).



Où s'installer en libéral en 1 clic !



Zone d'étude Paimpol (commune et arrondissement), comparée avec Côtes-d'Armor (département)

PORTRAIT 2018 - DISTANCE AUX SOINS



c@rto
Santé

Où s'installer en libéral en 1 clic !



Zone d'étude Paimpol (commune et arrondissement), comparée avec Côtes-d'Armor (département)

[PORTRAIT 2018 - TEMPS D'ACCÈS AUX SOINS](#)