



c@rto
Santé

Où s'installer en libéral en 1 clic !



Zone d'étude Paimpol (commune et arrondissement), comparée avec Côtes-d'Armor (département)

PORTRAIT 2018-2019

Carte de présentation



c@rto
Santé

Où s'installer en libéral en 1 clic !



Zone d'étude Paimpol (commune et arrondissement), comparée avec Côtes-d'Armor (département)

[PORTRAIT 2018-2019 - PRÉSENTATION / LISTE DES COMMUNES](#)[Présentation / Listes des communes](#)

Présentation

Ce portrait de territoire est réalisé sur la zone géographique que vous avez sélectionné.

Vous avez à votre disposition un ensemble d'indicateurs statistiques présentés sous forme de tableaux et/ou graphiques relatifs à:

- la population,
- l'offre de soins et l'activité des professionnels de santé libéraux et des centres de santé (CDS),
- la demande de soins en libéral,
- l'accessibilité aux autres soins, les ALD,
- les distances et temps d'accès aux professionnels de santé libéraux ou établissements les plus proches (pour les portraits réalisés à un niveau communal).

Les indicateurs de la zone géographique sélectionnée sont mis en perspective avec les indicateurs de la France ou de la zone de comparaison que vous avez choisie.

Bonne navigation !

c@rto
Santé

Où s'installer en libéral en 1 clic !



Zone d'étude Paimpol (commune et arrondissement), comparée avec Côtes-d'Armor (département)

[PORTRAIT 2018-2019 - PRÉSENTATION / LISTE DES COMMUNES](#)**Liste des communes**

limitée aux 99 communes les plus peuplées de la sélection

Code	Libellé	Population	Nbre d'omnipraticiens	Nbre d'infirmiers	Nbre de masseurs-kinésithérapeutes	Nbre de chirurgiens-dentistes	Nbre d'orthophonistes	Nbre de sages-femmes
22162	Paimpol	7 186	16	19	16	4	3	3

Source : INSEE - FNPS

Zone d'étude Paimpol (commune et arrondissement), comparée avec Côtes-d'Armor (département)

PORTRAIT 2018-2019 - CARACTÉRISTIQUES DE LA POPULATION

Avertissements :

- Estimation de population

La population Insee résulte d'une estimation. La population totale peut donc être différente de la somme des hommes et des femmes ou des tranches d'âge du fait des arrondis.

- Comparaison de 2 recensements de population :

Le recensement de la population repose désormais sur une collecte d'information annuelle, concernant successivement toutes les communes au cours d'une période de cinq ans.

Pour tous les millésimes de 2006 à 2010, la comparaison se fait par rapport aux résultats statistiques de 1999. À partir des résultats de 2011, on peut réaliser des comparaisons quinquennales : 2006-2011, et ensuite 2007-2012 etc.

Population par sexe et par tranche d'âge

Catégories	Nbre d'hommes	Nbre de femmes
Moins de 15 ans	352	347
15 à 29 ans	443	422
30 à 44 ans	392	391
45 à 59 ans	604	740
60 à 74 ans	889	1 070
75 ans et plus	508	1 029
Total	3 188	3 998

Source : INSEE - 2016

Population totale et répartition par tranche d'âge

Catégorie	Nombre		%	
	Paimpol	Côtes-d'Armor	Paimpol	Côtes-d'Armor
Moins de 15 ans	698	103 137	9,7	17,2
15 à 29 ans	864	83 889	12,0	14,0
30 à 44 ans	783	99 899	10,9	16,7
45 à 59 ans	1 344	120 297	18,7	20,1
60 à 74 ans	1 959	117 443	27,3	19,6
75 ans et plus	1 538	74 288	21,4	12,4
Total	7 186	598 953	100,0	100,0

Source : INSEE - 2016

Répartition de la population par catégorie socio-professionnelle

Données en valeurs absolues

Catégories	Nbre	
	Paimpol	Côtes-d'Armor
Agriculteurs	45	10 018
Artisans - Commerçants	190	19 091
Ouvriers	606	68 235
Employés	821	72 707
Cadres	331	26 967
Professions intermédiaires	581	58 742
Retraités	3 063	178 065
Autres	880	62 654
Population 15 ans et plus	6 517	496 479

Source : INSEE - 2016

Répartition de la population par catégorie socio-professionnelle

Données en valeurs relatives (%)

Catégories	Distribution de la pop. par CSP (%)	
	Paimpol	Côtes-d'Armor
Agriculteurs	0,7	2,0
Artisans - Commerçants	2,9	3,8
Ouvriers	9,3	13,7
Employés	12,6	14,6
Cadres	5,1	5,4
Professions intermédiaires	8,9	11,8
Retraités	47,0	35,9
Autres	13,5	12,6
Population 15 ans et plus	100,0	100,0

Source : INSEE - 2016



Où s'installer en libéral en 1 clic !



Zone d'étude Paimpol (commune et arrondissement), comparée avec Côtes-d'Armor (département)

PORTRAIT 2018-2019 - OMNIPRATICIENS

Offre de soins des omnipraticiens

Nombre total d'omnipraticiens et leur répartition par tranche d'âge au 31/12

Catégorie	Nombre		%	
	Paimpol	Côtes-d'Armor	Paimpol	Côtes-d'Armor
Moins de 40 ans	1	79	6,3	16,8
40 à 49 ans	5	83	31,3	17,6
50 à 54 ans	2	69	12,5	14,6
55 à 59 ans	2	97	12,5	20,6
60 ans et plus	6	143	37,5	30,4
Total	16	471	100,0	100,0

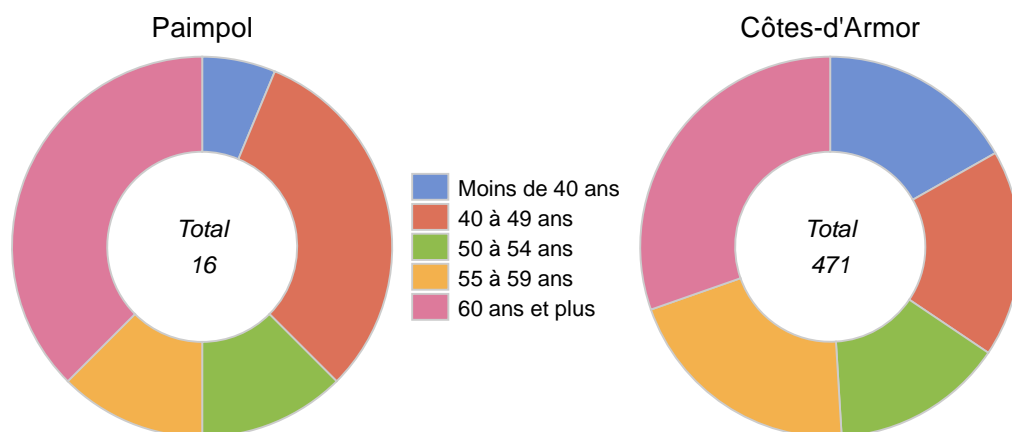
Part des femmes omnipraticiens au 31/12

Catégories	Taux de féminisation (%)	
	Paimpol	Côtes-d'Armor
Total	37,5	38,4
Moins de 40 ans	100,0	58,2
40 à 49 ans	80,0	56,6
50 à 54 ans	0,0	58,0
55 à 59 ans	0,0	26,8
60 ans et plus	16,7	15,4

Source : FNPS - 2019

Source : FNPS - 2019

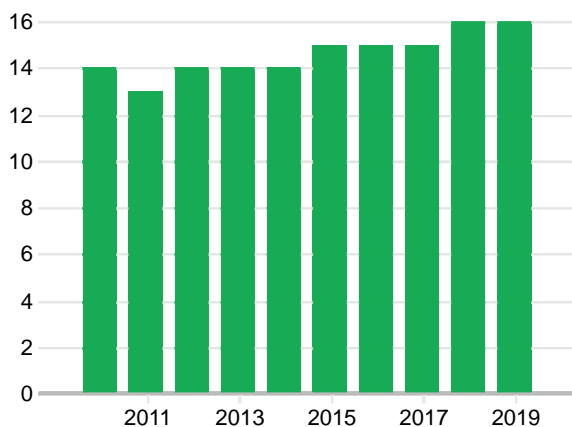
Répartition des omnipraticiens par tranche d'âge au 31/12



Source : FNPS - 2019

Évolution brute du nombre d'omnipraticiens au 31/12

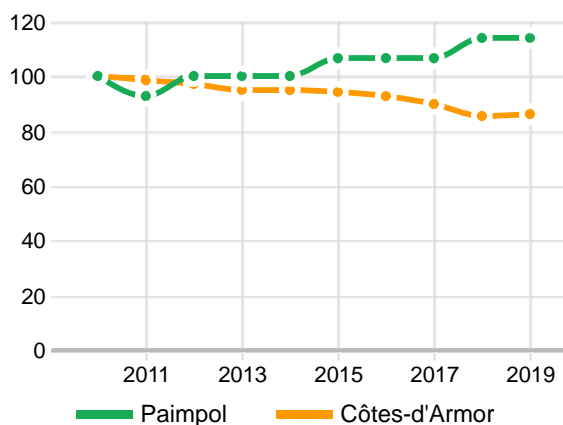
Total



Source : FNPS

Évolution comparée du nombre d'omnipraticiens au 31/12

Total



Source : FNPS

Zone d'étude Paimpol (commune et arrondissement), comparée avec Côtes-d'Armor (département)

PORTRAIT 2018-2019 - OMNIPRATICIENS

Densité d'omnipraticiens au
31/12
pour 10 000 hab.

Indicateurs	Paimpol		Côtes-d'Armor
Densité de généralistes lib. (pour 10 000 hab.)	22,3	▲	7,9

Source : FNPS - INSEE - 2019

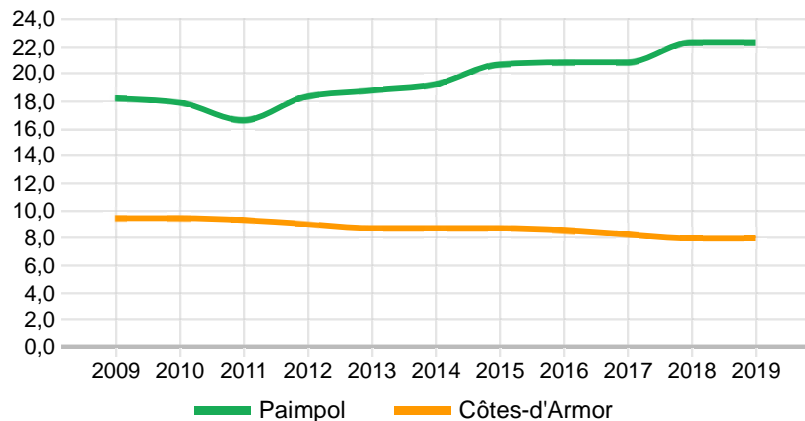
Activité moyenne par
professionnel actif sur l'année
complète

Indicateurs	Paimpol		Côtes-d'Armor
Activité moyenne par généraliste lib.	5 501	▲	5 171

Source : SNDS - 2018

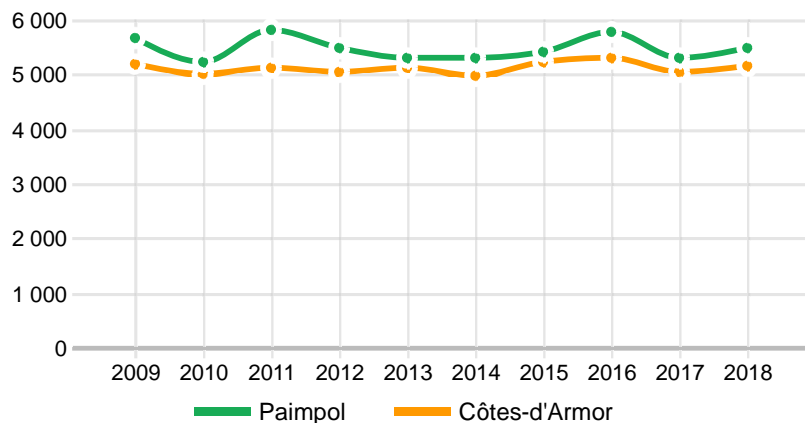
Une flèche verte indique une valeur supérieure à la valeur de la zone de comparaison. Une rouge, une valeur inférieure à celle de la zone de comparaison.

Évolution de la densité d'omnipraticiens au 31/12 pour 10 000 hab.



Source : FNPS - INSEE

Évolution de l'activité moyenne par professionnel actif sur l'année complète



Source : SNDS

N/A est indiqué lorsque l'indicateur est indisponible ou protégé par le secret statistique (moins de 4 professionnels de santé et/ou moins de 11 bénéficiaires).

Autres structures

Indicateurs	Paimpol	Côtes-d'Armor
Nbre de centres de santé polyvalents	0	7
Nbre de MSP	0	19
Nbre de Pharmacies	4	199

Source : SNDS - 2019

MSP = Maison de santé pluri-professionnelle

Activité des centres de santé

Indicateurs	Paimpol	Côtes-d'Armor
Nbre d'actes gén. réalisés par les CDS	N/A	9 079
Part des actes gén. réalisés par les CDS dans l'activité (lib. + CDS) (%)	N/A	0,4

Source : SNDS - 2018

CDS = centre de santé polyvalent

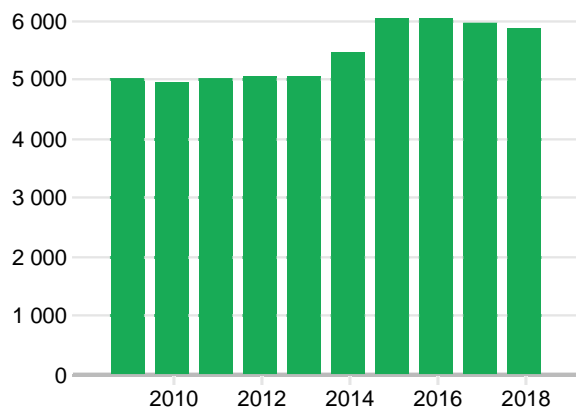
Zone d'étude Paimpol (commune et arrondissement), comparée avec Côtes-d'Armor (département)

PORTRAIT 2018-2019 - OMNIPRATICIENS

Demande de soins auprès des omnipraticiens libéraux

Évolution brute du nombre de bénéficiaires

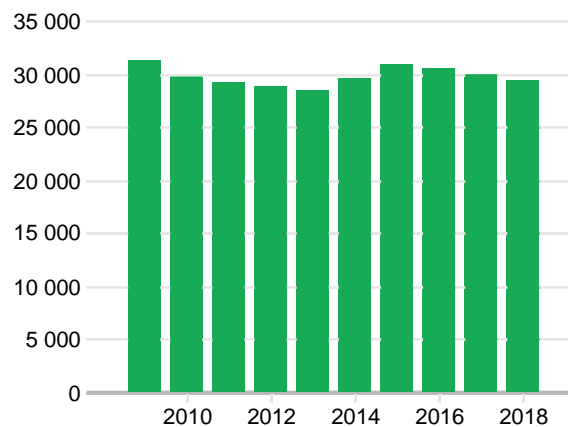
Total



Source : SNDS

Évolution brute du nombre d'actes

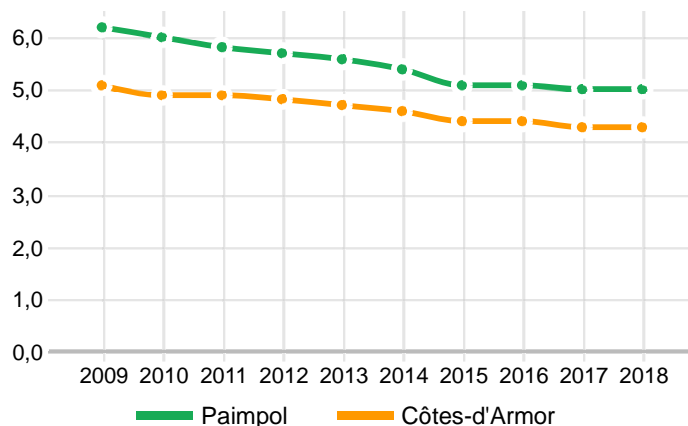
Total



Source : SNDS

Evolution du nombre moyen d'actes par bénéficiaire

Total



Source : SNDS

Nombre moyen d'actes par bénéficiaire

Catégories	Consommation moyenne d'actes par bénéf. gén.	
	Paimpol	Côtes-d'Armor
Total	5,0	4,3
Moins de 15 ans	2,8	3,0
15 à 44 ans	3,2	3,3
45 à 59 ans	4,6	4,4
60 à 74 ans	5,4	5,0
75 ans et plus	8,1	7,0

Source : SNDS - 2018

Répartition des bénéficiaires d'actes de généralistes

Catégorie	Nombre		%	
	Paimpol	Côtes-d'Armor	Paimpol	Côtes-d'Armor
Moins de 15 ans	642	91 739	11,0	18,0
15 à 44 ans	1 339	150 932	22,9	29,7
45 à 59 ans	1 077	97 151	18,4	19,1
60 à 74 ans	1 566	103 410	26,8	20,3
75 ans et plus	1 226	65 531	21,0	12,9
Total	5 850	508 763	100,0	100,0

Source : SNDS - 2018

Répartition de la consommation d'actes de généralistes

Catégorie	Nombre		%	
	Paimpol	Côtes-d'Armor	Paimpol	Côtes-d'Armor
Moins de 15 ans	1 819	278 874	6,2	12,8
15 à 44 ans	4 324	498 582	14,7	23,0
45 à 59 ans	4 974	424 008	16,9	19,5
60 à 74 ans	8 414	512 647	28,6	23,6
75 ans et plus	9 913	457 841	33,7	21,1
Total	29 444	2 171 952	100,0	100,0

Source : SNDS - 2018

**c@rto
Santé**

Où s'installer en libéral en 1 clic !



Zone d'étude Paimpol (commune et arrondissement), comparée avec Côtes-d'Armor (département)

PORTRAIT 2018-2019 - OMNIPRATICIENS

A partir de 2014, le nombre de bénéficiaires est accru de 5 à 8% selon les régions suite à un changement de sources de données (cf Documentation indicateurs dans la rubrique A propos / Définitions et sources).

N/A est indiqué lorsque l'indicateur est indisponible ou protégé par le secret statistique (moins de 4 professionnels de santé et/ou moins de 11 bénéficiaires).



Où s'installer en libéral en 1 clic !



Zone d'étude Paimpol (commune et arrondissement), comparée avec Côtes-d'Armor (département)

PORTRAIT 2018-2019 - INFIRMIERS

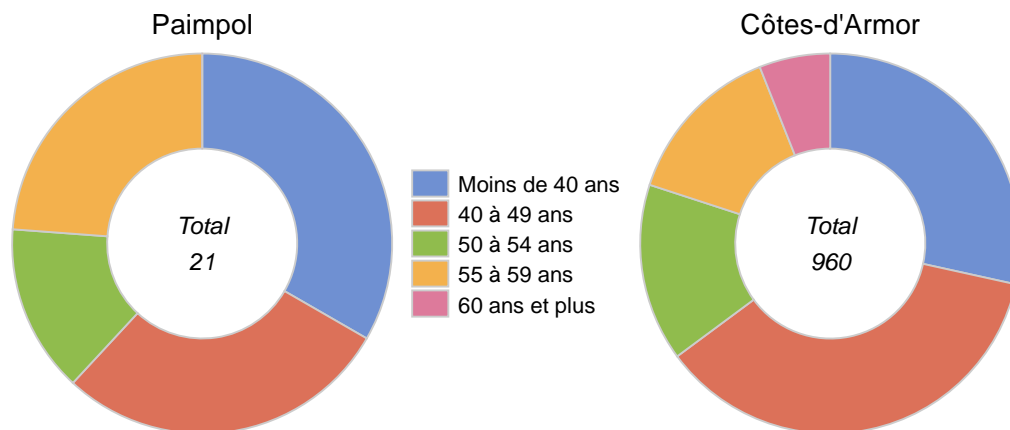
Offre de soins des infirmiers

Nombre total d'infirmiers et leur répartition par tranche d'âge au 31/12

Catégorie	Nombre		%	
	Paimpol	Côtes-d'Armor	Paimpol	Côtes-d'Armor
Moins de 40 ans	7	273	33,3	28,4
40 à 49 ans	6	350	28,6	36,5
50 à 54 ans	3	145	14,3	15,1
55 à 59 ans	5	134	23,8	14,0
60 ans et plus	0	58	0,0	6,0
Total	21	960	100,0	100,0

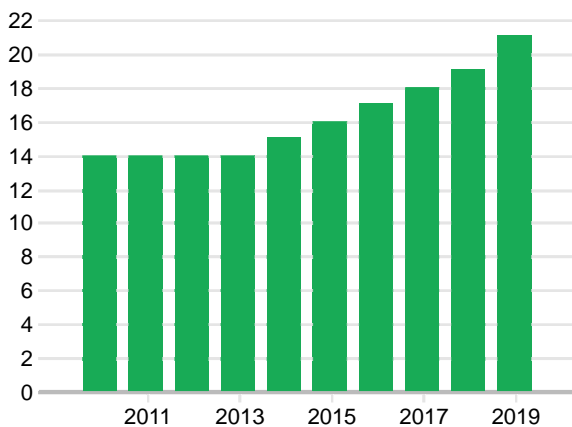
Source : FNPS - 2019

Répartition des infirmiers par tranche d'âge au 31/12



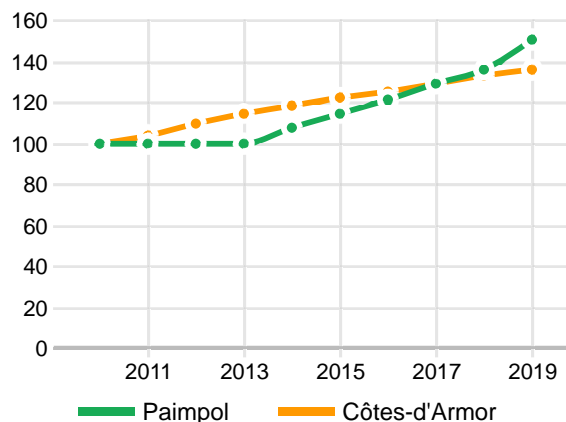
Source : FNPS - 2019

Évolution brute du nombre d'infirmiers au 31/12
Total



Source : FNPS

Évolution comparée du nombre d'infirmiers au 31/12
Total



Source : FNPS

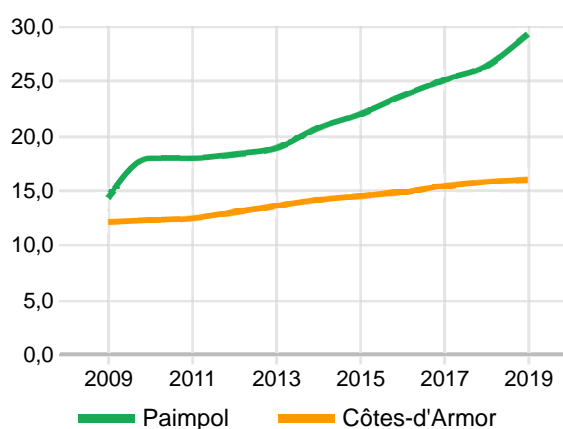
Zone d'étude Paimpol (commune et arrondissement), comparée avec Côtes-d'Armor (département)

PORTRAIT 2018-2019 - INFIRMIERS

Densité d'infirmiers au 31/12
pour 10 000 hab.

Indicateurs	Paimpol	Côtes-d'Armor
Densité d'infirmiers lib. (pour 10 000 hab.)	29,3 ▲	16,0

Source : FNPS - INSEE - 2019

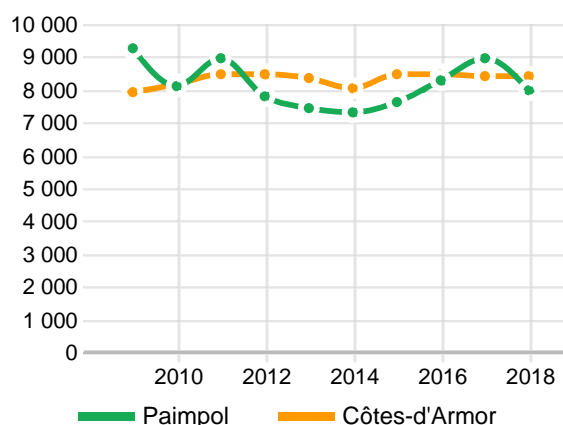
Évolution de la densité d'infirmiers au 31/12
pour 10 000 hab.

Source : FNPS - INSEE

Caractéristiques de l'activité des infi. lib. actifs sur
l'année complète

Indicateurs	Paimpol	Côtes-d'Armor
Activité moyenne par infirmier lib. en nbre d'actes	7 987 ▼	8 438
Activité moyenne par infirmier en terme de coeff.	14 814 ▼	16 460
Part d'activité AIS infi. lib. en termes de coeff. (%)	37,1 ▼	45,6
Part déplacements dans honoraires infi. lib. (%)	21,6 ▼	22,6

Source : SNDS - 2018

Évolution de l'activité moyenne par professionnel actif
sur l'année complète

Source : SNDS

Présence d'autres structures infirmiers

Indicateurs	Paimpol	Côtes-d'Armor
Nbre de cabinets secondaires inf. lib.	0	11
Nbre de SSIAD	0	23
Nbre de CSIP.	0	12

Source : FNPS + FINESS - 2019

SSIAD = Services de soins infirmiers à domicile, CSIP = centres de soins infirmiers ou polyvalents. Une flèche verte indique une valeur supérieure à la valeur de la zone de comparaison. Une rouge, une valeur inférieure à celle de la zone de comparaison. N/A est indiqué lorsque l'indicateur est indisponible ou protégé par le secret statistique (moins de 4 professionnels de santé et/ou moins de 11 bénéficiaires).

Activité des centres de santé infirmiers ou polyvalents

Indicateurs	Paimpol	Côtes-d'Armor
Nbre d'actes infis produits par les CSIP	N/A	193 975
Part des actes infi. réalisés (en termes de nbre) par les CSIP dans l'activité (lib. + CSIP) (%)	N/A	2,6
Part des actes infi. réalisés (en termes de coeff.) par les CSIP dans l'activité (lib. + CSIP) (%)	N/A	2,5
Part d'activité AIS dans les CSIP en termes de coeff. (%)	N/A	45,0

Source : SNDS - 2018



Où s'installer en libéral en 1 clic !



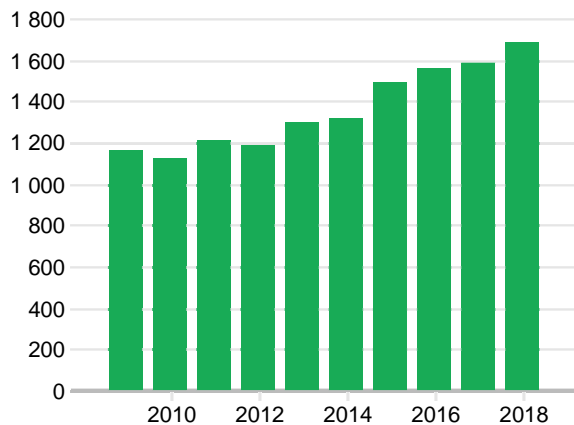
Zone d'étude Paimpol (commune et arrondissement), comparée avec Côtes-d'Armor (département)

PORTRAIT 2018-2019 - INFIRMIERS

Demande de soins auprès des infirmiers libéraux

Évolution brute du nombre de bénéficiaires

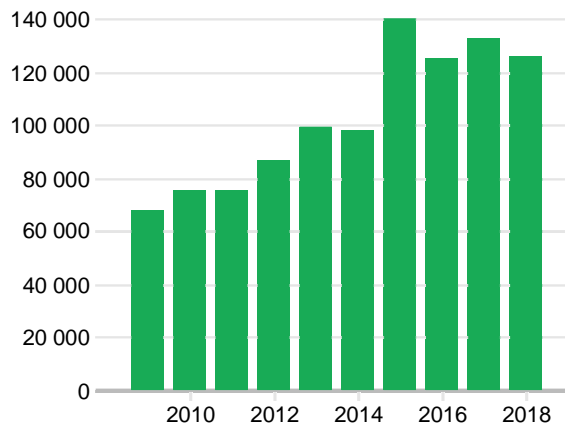
Total



Source : SNDS

Évolution brute du nombre d'actes

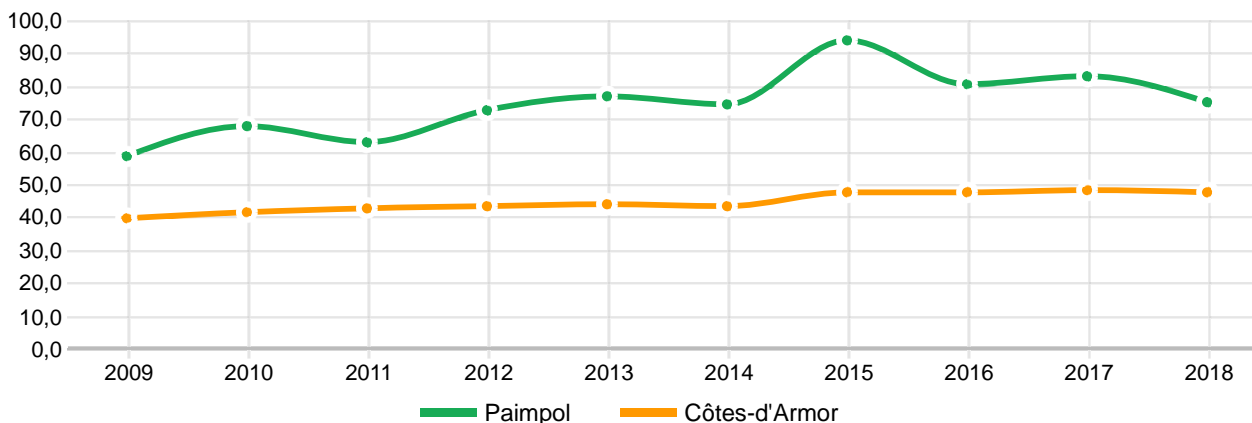
Total



Source : SNDS

Evolution du nombre moyen d'actes par bénéficiaire

Total



Source : SNDS

Nombre moyen d'actes par bénéficiaire

Catégories	Consommation moyenne d'actes infi. par bénéf.	
	Paimpol	Côtes-d'Armor
Total	74,7	47,8
Moins de 15 ans	2,1	6,3
15 à 44 ans	29,9	13,3
45 à 59 ans	60,8	26,0
60 à 74 ans	51,6	32,6
75 ans et plus	101,6	101,4

Source : SNDS - 2018

Caractéristiques de la consommation

Indicateurs	Paimpol	Côtes-d'Armor
Part des bénéf. AIS (%)	11,3	N/A
Part des actes AIS (%)	30,4	N/A

Source : SNDS - 2018

Une flèche verte indique une valeur supérieure à la valeur de la zone de référence. Une rouge, une valeur inférieure à celle de la zone de comparaison.

Zone d'étude Paimpol (commune et arrondissement), comparée avec Côtes-d'Armor (département)

PORTRAIT 2018-2019 - INFIRMIERS

Répartition des bénéficiaires d'actes infirmiers

Catégorie	Nombre		%	
	Paimpol	Côtes-d'Armor	Paimpol	Côtes-d'Armor
Moins de 15 ans	21	4 043	1,2	2,7
15 à 44 ans	127	25 183	7,6	16,5
45 à 59 ans	193	28 256	11,5	18,6
60 à 74 ans	525	49 725	31,2	32,7
75 ans et plus	815	45 057	48,5	29,6
Total	1 681	152 264	100,0	100,0

Source : SNDS - 2018

Répartition de la consommation d'actes infirmiers

Catégorie	Nombre		%	
	Paimpol	Côtes-d'Armor	Paimpol	Côtes-d'Armor
Moins de 15 ans	44	25 639	0,0	0,4
15 à 44 ans	3 795	336 066	3,0	4,6
45 à 59 ans	11 726	733 830	9,3	10,1
60 à 74 ans	27 092	1 619 462	21,6	22,2
75 ans et plus	82 840	4 569 291	66,0	62,7
Total	125 497	7 284 288	100,0	100,0

Source : SNDS - 2018

A partir de 2014, le nombre de bénéficiaires est accru de 5 à 8% selon les régions suite à un changement de sources de données (cf Documentation indicateurs dans la rubrique A propos / Définitions et sources).

N/A est indiqué lorsque l'indicateur est indisponible ou protégé par le secret statistique (moins de 4 professionnels de santé et/ou moins de 11 bénéficiaires).



Où s'installer en libéral en 1 clic !



Zone d'étude Paimpol (commune et arrondissement), comparée avec Côtes-d'Armor (département)

PORTRAIT 2018-2019 - MASSEURS-KINÉSITHÉRAPEUTES

Offre de soins des masseurs-kinésithérapeutes

Nombre total de kinés et leur répartition par tranche d'âge au 31/12

Catégorie	Nombre		%	
	Paimpol	Côtes-d'Armor	Paimpol	Côtes-d'Armor
Moins de 40 ans	7	170	41,2	34,3
40 à 49 ans	4	161	23,5	32,5
50 à 54 ans	1	60	5,9	12,1
55 à 59 ans	2	54	11,8	10,9
60 ans et plus	3	51	17,6	10,3
Total	17	496	100,0	100,0

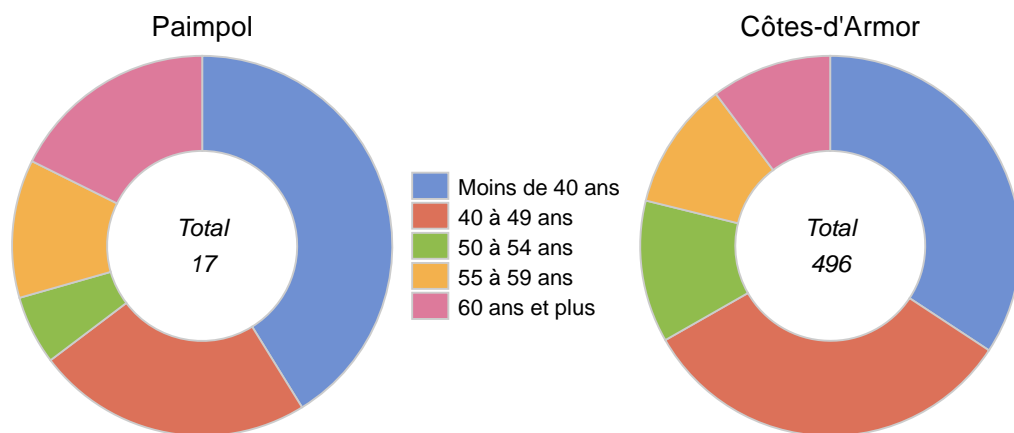
Source : FNPS - 2019

Part des femmes kinés au 31/12

Catégories	Taux de féminisation (%)	
	Paimpol	Côtes-d'Armor
Total	52,9	46,6
Moins de 40 ans	57,1	53,5
40 à 49 ans	50,0	49,1
50 à 54 ans	0,0	48,3
55 à 59 ans	100,0	46,3
60 ans et plus	33,3	13,7

Source : FNPS - 2019

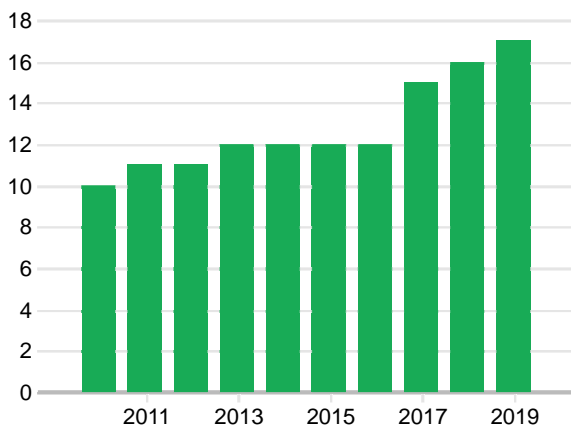
Répartition des masseurs-kinésithérapeutes par tranche d'âge au 31/12



Source : FNPS - 2019

Évolution brute du nombre de kinés au 31/12

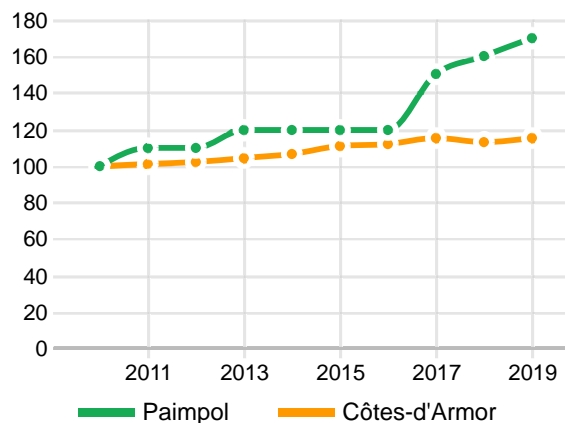
Total



Source : FNPS

Évolution comparée du nombre de kinés au 31/12

Total



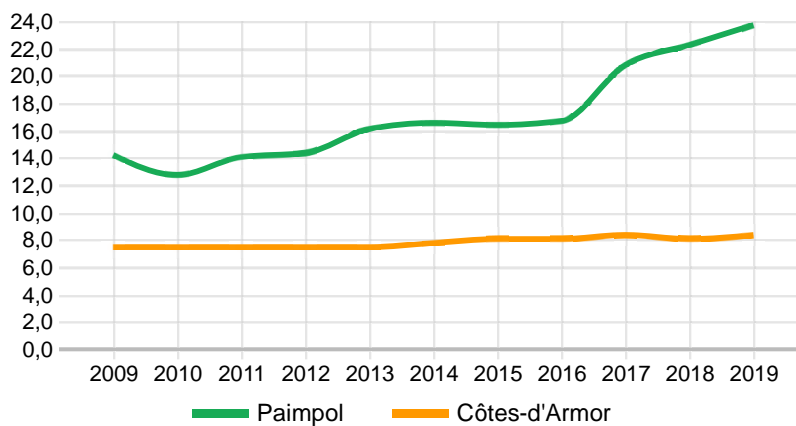
Source : FNPS

Zone d'étude Paimpol (commune et arrondissement), comparée avec Côtes-d'Armor (département)

PORTRAIT 2018-2019 - MASSEURS-KINÉSITHÉRAPEUTES

Densité de kinés au 31/12
pour 10 000 hab.

Indicateurs	Paimpol		Côtes-d'Armor
Densité de kinés lib. (pour 10 000 hab.)	23,7	▲	8,3

Évolution de la densité de kinés au 31/12
pour 10 000 hab.

Source : FNPS - INSEE - 2019

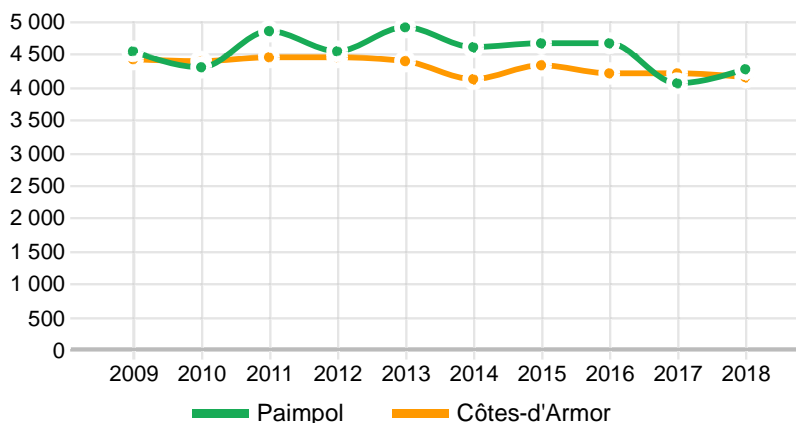
Source : FNPS - INSEE

Caractéristiques de l'activité des
kinés lib. actifs sur l'année
complète

Indicateurs	Paimpol		Côtes-d'Armor
Activité moyenne par kiné lib. en nbre d'actes	4 267	▲	4 149
Activité moyenne par kiné en terme de coeff.	33 818		33 346
Part d'activité lib. AMK (%)	33,7	▲	27,5

Source : SNDS - 2018

Évolution de l'activité moyenne par professionnel actif sur l'année complète



Source : SNDS

Présence d'autres structures kiné

Indicateurs	Paimpol	Côtes-d'Armor
Nbre de cabinets secondaires kiné lib.	1	67

Source : FNPS - 2019

Note

Une flèche verte indique une valeur supérieure à la valeur de la zone de comparaison. Une rouge, une valeur inférieure à celle de la zone de comparaison.

N/A est indiqué lorsque l'indicateur est indisponible ou protégé par le secret statistique (moins de 4 professionnels de santé et/ou moins de 11 bénéficiaires).



Où s'installer en libéral en 1 clic !



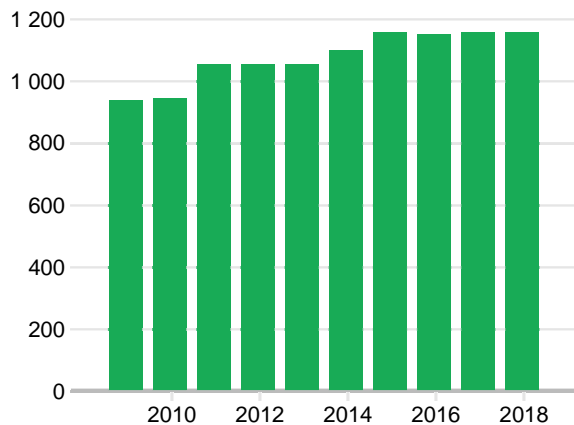
Zone d'étude Paimpol (commune et arrondissement), comparée avec Côtes-d'Armor (département)

PORTRAIT 2018-2019 - MASSEURS-KINÉSITHÉRAPEUTES

Demande de soins auprès des masseurs-kinésithérapeutes libéraux

Évolution brute du nombre de bénéficiaires

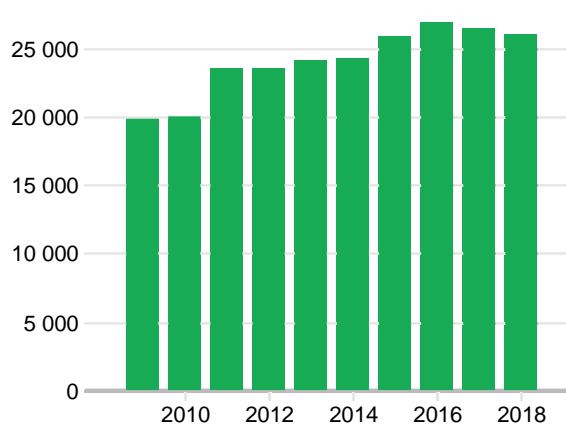
Total



Source : SNDS

Évolution brute du nombre d'actes

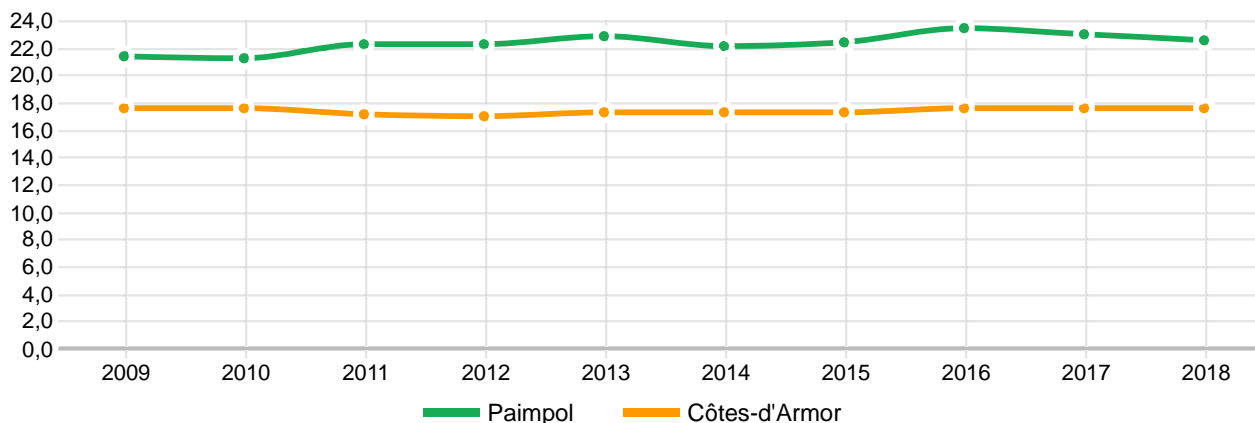
Total



Source : SNDS

Evolution du nombre moyen d'actes par bénéficiaire

Total



Source : SNDS

Nombre moyen d'actes par bénéficiaire

Catégories	Consommation moyenne d'actes kinés par bénéf.	
	Paimpol	Côtes-d'Armor
Total	22,5	17,6
Moins de 15 ans	12,2	9,4
15 à 44 ans	12,4	12,9
45 à 59 ans	22,0	17,5
60 à 74 ans	23,0	18,9
75 ans et plus	27,9	24,4

Source : SNDS - 2018

Caractéristiques de la consommation

Indicateurs	Paimpol	Côtes-d'Armor
Part des bénéf. AMK (%)	22,9 ▼	24,9

Source : SNDS - 2018

Une flèche verte indique une valeur supérieure à la valeur de la zone de comparaison. Une rouge, une valeur inférieure à celle de la zone de comparaison.

Zone d'étude Paimpol (commune et arrondissement), comparée avec Côtes-d'Armor (département)

PORTRAIT 2018-2019 - MASSEURS-KINÉSITHÉRAPEUTES

Répartition des bénéficiaires d'actes kiné

Catégorie	Nombre		%	
	Paimpol	Côtes-d'Armor	Paimpol	Côtes-d'Armor
Moins de 15 ans	35	5 880	3,0	5,9
15 à 44 ans	161	24 587	14,0	24,9
45 à 59 ans	239	23 846	20,7	24,1
60 à 74 ans	353	25 523	30,6	25,8
75 ans et plus	364	19 047	31,6	19,3
Total	1 152	98 883	100,0	100,0

Source : SNDS - 2018

Répartition de la consommation d'actes kiné

Catégorie	Nombre		%	
	Paimpol	Côtes-d'Armor	Paimpol	Côtes-d'Armor
Moins de 15 ans	426	55 476	1,6	3,2
15 à 44 ans	2 002	316 979	7,7	18,3
45 à 59 ans	5 250	416 694	20,2	24,0
60 à 74 ans	8 129	482 319	31,3	27,8
75 ans et plus	10 170	465 376	39,2	26,8
Total	25 977	1 736 844	100,0	100,0

Source : SNDS - 2018

A partir de 2014, le nombre de bénéficiaires est accru de 5 à 8% selon les régions suite à un changement de sources de données (cf Documentation indicateurs dans la rubrique A propos / Définitions et sources).

N/A est indiqué lorsque l'indicateur est indisponible ou protégé par le secret statistique (moins de 4 professionnels de santé et/ou moins de 11 bénéficiaires).



Où s'installer en libéral en 1 clic !



Zone d'étude Paimpol (commune et arrondissement), comparée avec Côtes-d'Armor (département)

PORTRAIT 2018-2019 - CHIRURGIENS-DENTISTES

Offre de soins des chirurgiens-dentistes

Nombre total de chirurgiens-dentistes et leur répartition par tranche d'âge au 31/12

Catégorie	Nombre		%	
	Paimpol	Côtes-d'Armor	Paimpol	Côtes-d'Armor
Moins de 40 ans	4	106	66,7	35,0
40 à 49 ans	0	62	0,0	20,5
50 à 54 ans	0	32	0,0	10,6
55 à 59 ans	1	55	16,7	18,2
60 ans et plus	1	48	16,7	15,8
Total	6	303	100,0	100,0

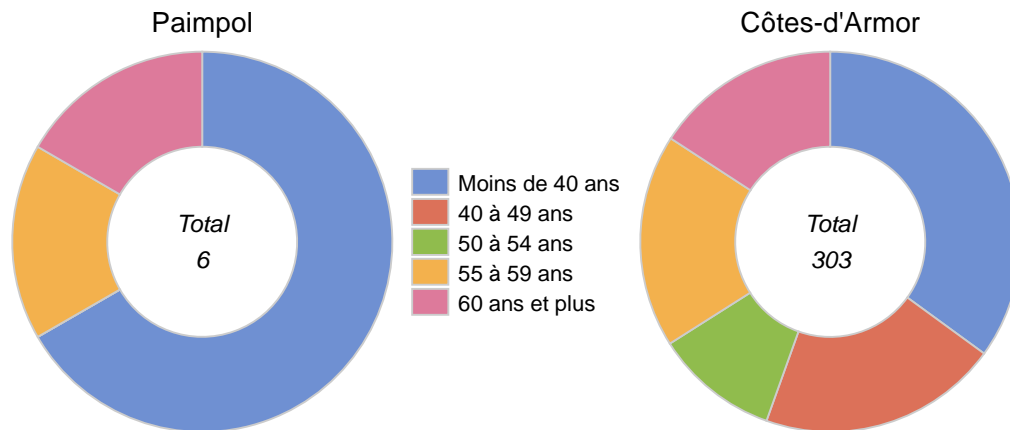
Source : FNPS - 2019

Part des femmes chir-dentistes au 31/12

Catégories	Taux de féminisation (%)	
	Paimpol	Côtes-d'Armor
Total	16,7	49,3
Moins de 40 ans	25,0	54,7
40 à 49 ans	N/A	69,4
50 à 54 ans	N/A	40,6
55 à 59 ans	0,0	40,0
60 ans et plus	0,0	27,1

Source : SNDS - 2019

Répartition des chir-dentistes par tranche d'âge au 31/12



Source : FNPS - 2019

Évolution brute du nombre de chir-dentistes au 31/12

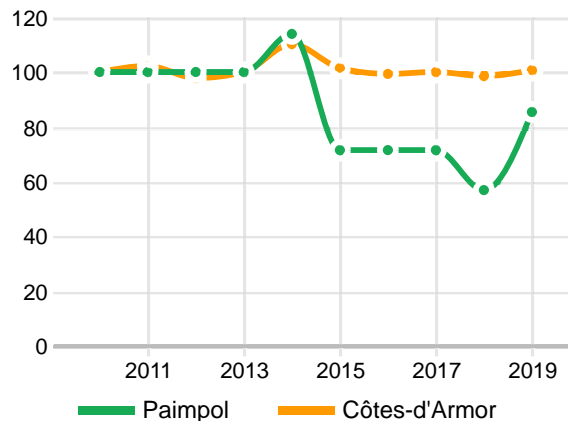
Total



Source : FNPS

Évolution comparée du nombre de chir-dentistes au 31/12

Total



Source : FNPS

Zone d'étude Paimpol (commune et arrondissement), comparée avec Côtes-d'Armor (département)

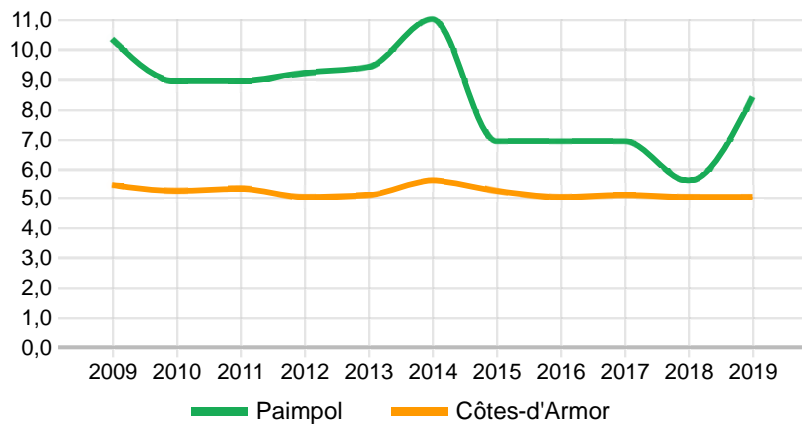
PORTRAIT 2018-2019 - CHIRURGIENS-DENTISTES

Densité de chir-dentistes au
31/12
pour 10 000 hab.

Indicateurs	Paimpol		Côtes-d'Armor
Densité de dentistes lib. (pour 10 000 hab.)	8,4	▲	5,0

Source : FNPS - INSEE - 2019

Évolution de la densité de chirurgiens-dentistes au 31/12
pour 10 000 hab.



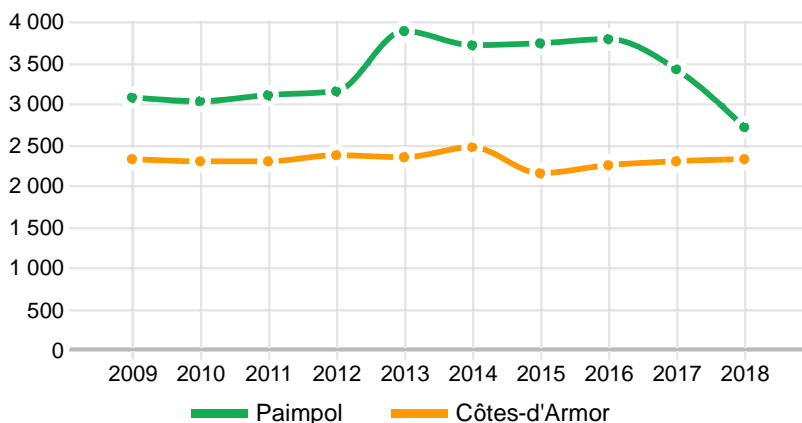
Source : FNPS - INSEE

Caractéristiques de l'activité des
dentistes libéraux
actifs sur l'année complète

Indicateurs	Paimpol		Côtes-d'Armor
Activité moyenne par dent. lib. en nbre d'actes	2 717	▲	2 308
Part d'activité SPR des dent. lib. (%)	13,7	▼	14,4

Source : SNDS - 2018

Évolution de l'activité moyenne par professionnel actif sur l'année complète



Source : SNDS

Présence d'autres structures

Indicateurs	Paimpol	Côtes-d'Armor
Nb de cabinets secondaires dent. lib.	0	16
Nb de CSD	0	4

Source : SNDS + FINESS - 2019

Une flèche verte indique une valeur supérieure à la valeur de la zone de comparaison. Une rouge, une valeur inférieure à celle de la zone de comparaison. N/A est indiqué lorsque l'indicateur est indisponible ou protégé par le secret statistique (moins de 4 professionnels de santé et/ou moins de 11 bénéficiaires).

Activité des centre de santé dentaires ou polyvalents

Indicateurs	Paimpol	Côtes-d'Armor
Nbre d'actes dent. (hors consult.) des CDS	N/A	38 204
Part des actes dent. réalisés (en termes de nbre) par les CDS dans l'activité (lib. + CDS)	N/A	5,5
Part des actes SPR réalisés (en termes de nbre) par les CDS (%)	N/A	18,3

Source : SNDS - 2018

CDS : centre de soins dentaires ou polyvalents



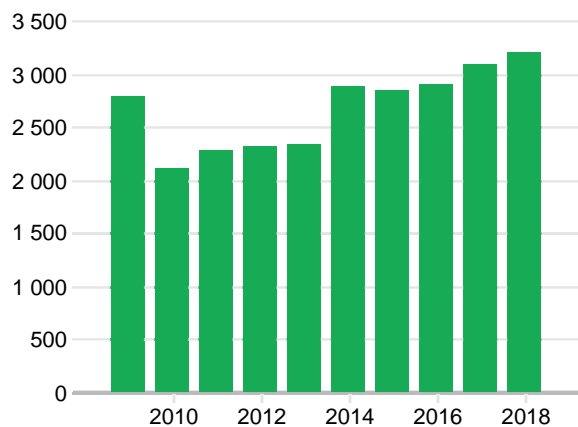
Zone d'étude Paimpol (commune et arrondissement), comparée avec Côtes-d'Armor (département)

PORTRAIT 2018-2019 - CHIRURGIENS-DENTISTES

Demande de soins auprès des chirurgiens-dentistes libéraux

Évolution brute du nombre de bénéficiaires

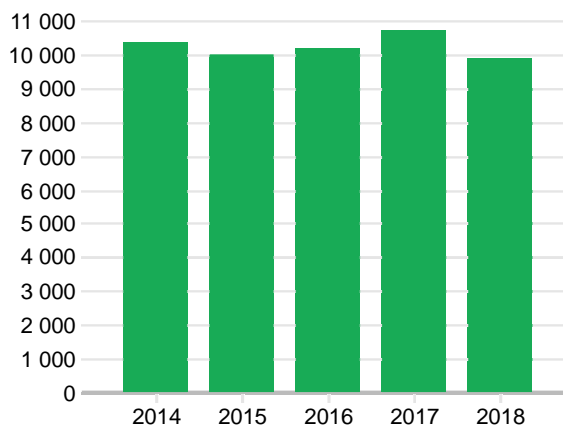
Total



Source : SNDS

Évolution brute du nombre d'actes

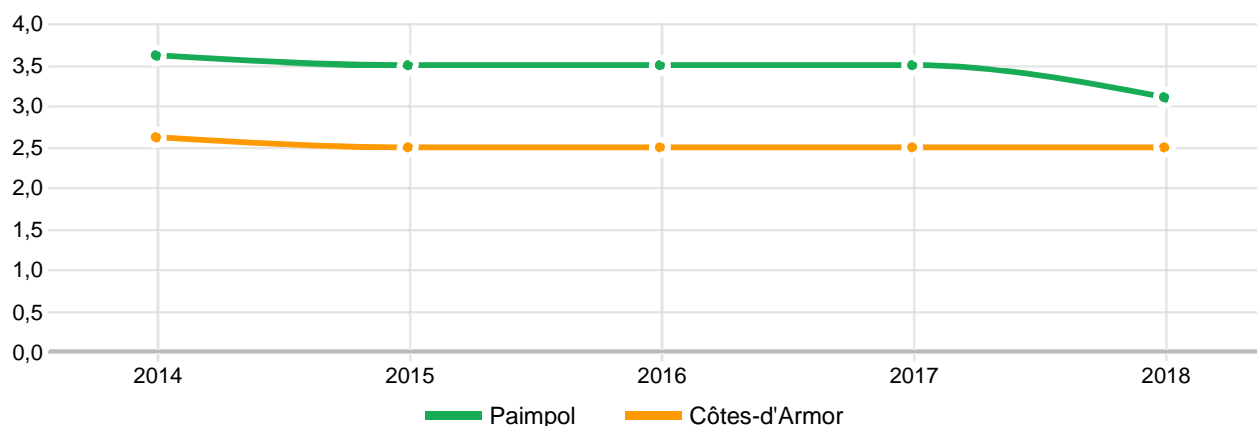
Total



Source : SNDS

Evolution du nombre moyen d'actes par bénéficiaire

Total



Source : SNDS

Nombre moyen d'actes par bénéficiaire

Catégories	Consommation moyenne d'actes dent. par bénéf.	
	Paimpol	Côtes-d'Armor
Total	3,1	2,5
Moins de 15 ans	1,5	1,1
15 à 44 ans	2,8	2,5
45 à 59 ans	3,5	2,9
60 à 74 ans	3,4	2,8
75 ans et plus	3,2	2,7

Source : SNDS - 2018

Caractéristiques de la consommation

Indicateurs	Paimpol	Côtes-d'Armor
Part des actes SPR dans conso (%)	9,1 ▼	9,5

Source : SNDS - 2018

Une flèche verte indique une valeur supérieure à la valeur de la zone de comparaison. Une rouge, une valeur inférieure à celle de la zone de comparaison.

Zone d'étude Paimpol (commune et arrondissement), comparée avec Côtes-d'Armor (département)

PORTRAIT 2018-2019 - CHIRURGIENS-DENTISTES

Répartition des bénéficiaires d'actes dentaires

Catégorie	Nombre		%	
	Paimpol	Côtes-d'Armor	Paimpol	Côtes-d'Armor
Moins de 15 ans	276	36 732	8,6	15,1
15 à 44 ans	755	76 700	23,6	31,5
45 à 59 ans	653	53 804	20,4	22,1
60 à 74 ans	932	52 713	29,2	21,6
75 ans et plus	579	23 569	18,1	9,7
Total	3 195	243 518	100,0	100,0

Source : SNDS - 2018

Répartition de la consommation d'actes dentaires

Catégorie	Nombre		%	
	Paimpol	Côtes-d'Armor	Paimpol	Côtes-d'Armor
Moins de 15 ans	424	41 657	4,3	6,9
15 à 44 ans	2 142	189 160	21,7	31,5
45 à 59 ans	2 283	157 244	23,2	26,2
60 à 74 ans	3 138	150 018	31,9	25,0
75 ans et plus	1 864	62 942	18,9	10,5
Total	9 851	601 021	100,0	100,0

Source : SNDS - 2018

A partir de 2014, le nombre de bénéficiaires est accru de 5 à 8% selon les régions suite à un changement de sources de données (cf Documentation indicateurs dans la rubrique A propos / Définitions et sources).

N/A est indiqué lorsque l'indicateur est indisponible ou protégé par le secret statistique (moins de 4 professionnels de santé et/ou moins de 11 bénéficiaires).

Zone d'étude Paimpol (commune et arrondissement), comparée avec Côtes-d'Armor (département)

PORTRAIT 2018-2019 - ORTHOPHONISTES

Offre de soins des orthophonistes

Nombre total d'orthophonistes et leur répartition par tranche d'âge au 31/12

Catégorie	Nombre		%	
	Paimpol	Côtes-d'Armor	Paimpol	Côtes-d'Armor
Moins de 25 ans	0	0	0,0	0,0
25 à 29 ans	0	16	0,0	10,1
30 à 39 ans	1	58	33,3	36,5
40 à 49 ans	2	40	66,7	25,2
50 à 59 ans	0	24	0,0	15,1
60 à 64 ans	0	16	0,0	10,1
65 ans et plus	0	5	0,0	3,1
Total	3	159	100,0	100,0

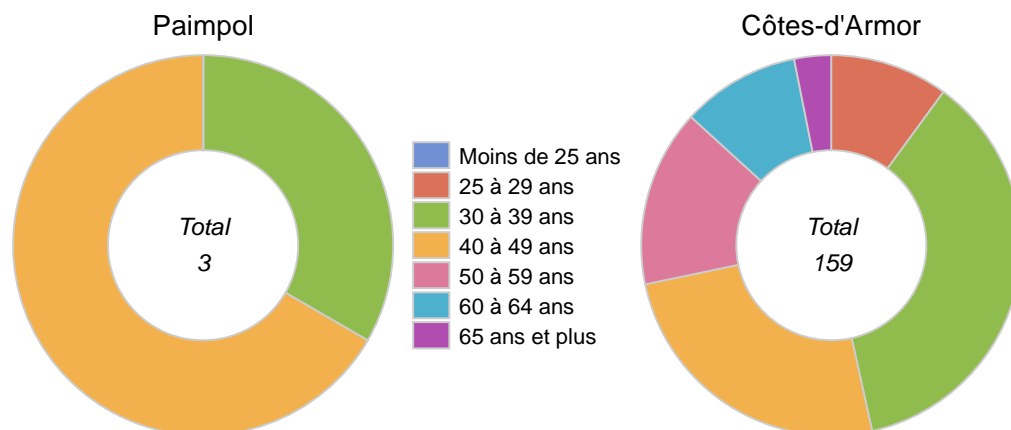
Source : FNPS - 2019

Part de femmes orthophonistes au 31/12

Catégories	Taux de féminisation (%)	
	Paimpol	Côtes-d'Armor
Total	66,7	94,3
Moins de 25 ans	N/A	N/A
25 à 29 ans	N/A	100,0
30 à 39 ans	100,0	94,8
40 à 49 ans	50,0	90,0
50 à 59 ans	N/A	100,0
60 à 64 ans	N/A	93,8
65 ans et plus	N/A	80,0

Source : FNPS - 2019

Répartition des orthophonistes par tranche d'âge au 31/12



Source : FNPS - 2019



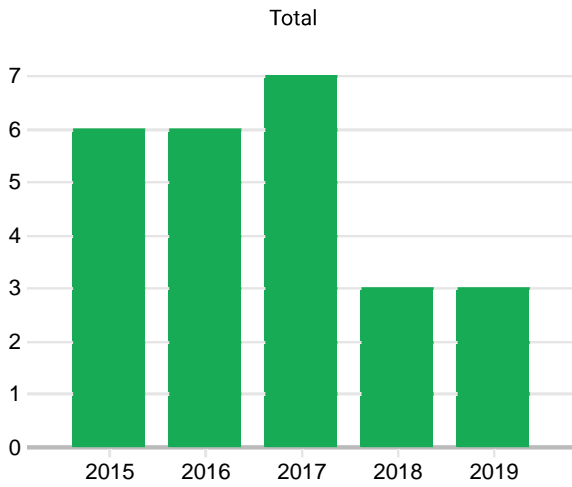
Où s'installer en libéral en 1 clic !



Zone d'étude Paimpol (commune et arrondissement), comparée avec Côtes-d'Armor (département)

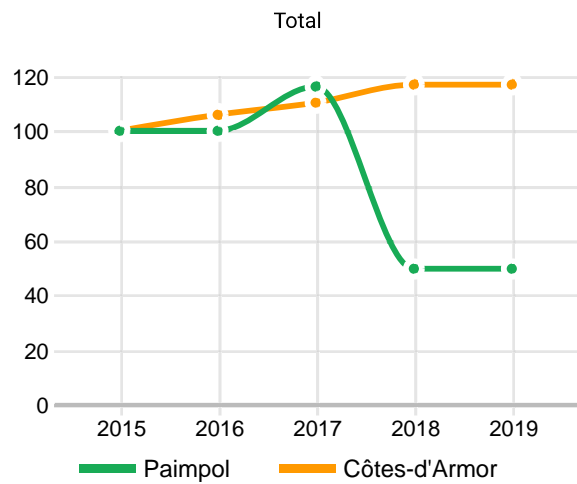
PORTRAIT 2018-2019 - ORTHOPHONISTES

Évolution brute du nombre d'orthophonistes au 31/12



Source : FNPS

Évolution comparée du nombre de orthophonistes au 31/12



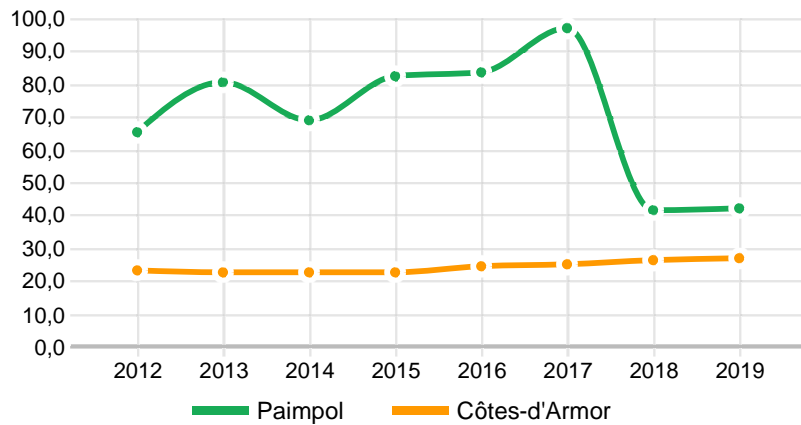
Source : FNPS

Densité d'orthophonistes au 31/12 pour 100 000 hab.

Indicateurs	Paimpol	Côtes-d'Armor
Densité d'orthophonistes lib. (pour 100 000 hab.)	41,8 ▲	26,6

Source : FNPS - INSEE - 2019

Évolution de la densité d'orthophonistes au 31/12 pour 100 000 hab.



Source : FNPS - INSEE

Zone d'étude Paimpol (commune et arrondissement), comparée avec Côtes-d'Armor (département)

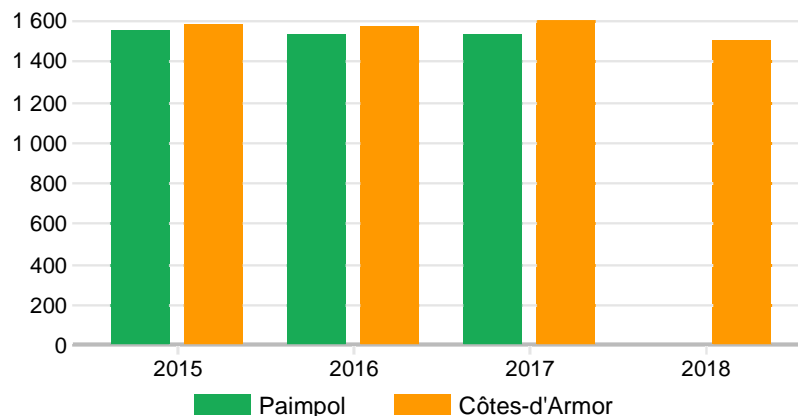
PORTRAIT 2018-2019 - ORTHOPHONISTES

Caractéristiques de l'activité des orthophonistes libéraux actif sur l'année complète

Indicateurs	Paimpol	Côtes-d'Armor
Activité moyenne par orthoph. lib. en nbre d'actes	N/A	1 497
Activité moyenne par orthoph. en terme de coeff.	N/A	18 540
Part déplacements dans honoraires orthoph. lib. (%)	N/A	0,4

Source : SNDS - 2018

Évolution de l'activité moyenne par professionnel actif sur l'année complète



Source : SNDS

Présence d'autres professionnels ou structures

Indicateurs	Paimpol	Côtes-d'Armor
Nbre de cabinets secondaires orthoph. lib.	0	9
Nbre d'UNV	0	1
Nbre de pédiatres lib. au 31/12	1	13
Nbre d'ORL lib. au 31/12	1	14
Nbre de neurologues lib. au 31/12	1	7
Nbre d'orthoph. salariés	1	67

Source : FNPS + ARS + ADELI au 01/01/N+1 - 2019

Note

Une flèche verte indique une valeur supérieure à la valeur de la zone de comparaison. Une rouge, une valeur inférieure à celle de la zone de comparaison.

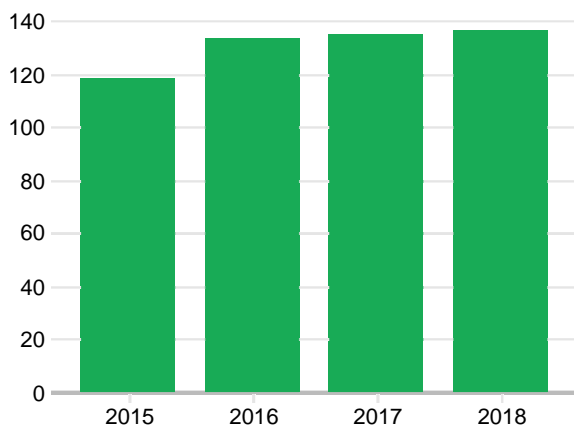
N/A est indiqué lorsque l'indicateur est indisponible ou protégé par le secret statistique (moins de 4 professionnels de santé et/ou moins de 11 bénéficiaires).



Demande de soins auprès des orthophonistes libéraux

Évolution brute du nombre de bénéficiaires

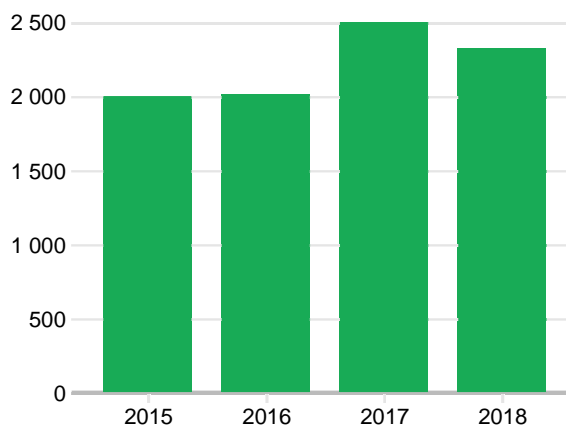
Total



Source : SNDS

Évolution brute du nombre d'actes

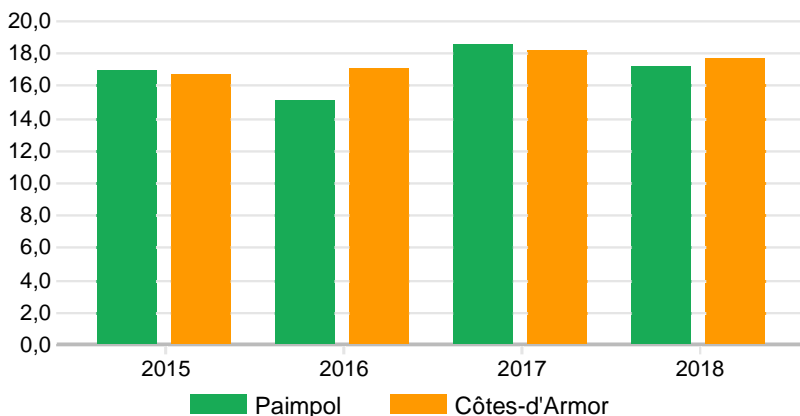
Total



Source : SNDS

Evolution du nombre moyen d'actes par bénéficiaire

Total



Source : SNDS

Nombre moyen d'actes par bénéficiaire

Catégories	Consommation moyenne d'actes orthoph. par bénéf	
	Paimpol	Côtes-d'Armor
Total	17,2	17,7
Moins de 3 ans	N/A	8,7
3 à 5 ans	N/A	15,2
6 à 10 ans	19,6	19,4
11 à 17 ans	15,3	14,8
18 à 39 ans	N/A	12,5
40 à 59 ans	N/A	19,6
60 à 74 ans	N/A	23,0
75 ans et plus	N/A	21,4

Source : SNDS - 2018

Zone d'étude Paimpol (commune et arrondissement), comparée avec Côtes-d'Armor (département)

PORTRAIT 2018-2019 - ORTHOPHONISTES

Répartition des bénéficiaires d'actes d'orthophonie

Catégorie	Nombre		%	
	Paimpol	Côtes-d'Armor	Paimpol	Côtes-d'Armor
Moins de 3 ans	N/A	80	N/A	0,6
3 à 5 ans	N/A	1 525	N/A	12,1
6 à 10 ans	47	5 585	N/A	44,3
11 à 17 ans	54	3 218	N/A	25,5
18 à 39 ans	N/A	416	N/A	3,3
40 à 59 ans	N/A	433	N/A	3,4
60 à 74 ans	N/A	644	N/A	5,1
75 ans et plus	N/A	719	N/A	5,7
Total	N/A	12 620	N/A	100,0

Source : SNDS - 2018

N/A est indiqué lorsque l'indicateur est indisponible ou protégé par le secret statistique (moins de 4 professionnels de santé et/ou moins de 11 bénéficiaires).

Répartition de la consommation d'actes d'orthophonie

Catégorie	Nombre		%	
	Paimpol	Côtes-d'Armor	Paimpol	Côtes-d'Armor
Moins de 3 ans	N/A	694	N/A	0,3
3 à 5 ans	N/A	23 223	N/A	10,4
6 à 10 ans	919	108 207	N/A	48,4
11 à 17 ans	828	47 750	N/A	21,3
18 à 39 ans	N/A	5 185	N/A	2,3
40 à 59 ans	N/A	8 472	N/A	3,8
60 à 74 ans	N/A	14 810	N/A	6,6
75 ans et plus	N/A	15 395	N/A	6,9
Total	N/A	223 736	N/A	100,0

Source : SNDS - 2018

Zone d'étude Paimpol (commune et arrondissement), comparée avec Côtes-d'Armor (département)

PORTRAIT 2018-2019 - SAGES-FEMMES

Offre de soins des sages-femmes

Répartition des sages-femmes par tranche d'âge au 31/12

Catégorie	Nombre		%	
	Paimpol	Côtes-d'Armor	Paimpol	Côtes-d'Armor
Moins de 30 ans	1	4	33,3	8,5
30 à 39 ans	0	13	0,0	27,7
40 à 49 ans	2	17	66,7	36,2
50 à 54 ans	0	6	0,0	12,8
55 à 59 ans	0	6	0,0	12,8
60 ans et plus	0	1	0,0	2,1
Total	3	47	100,0	100,0

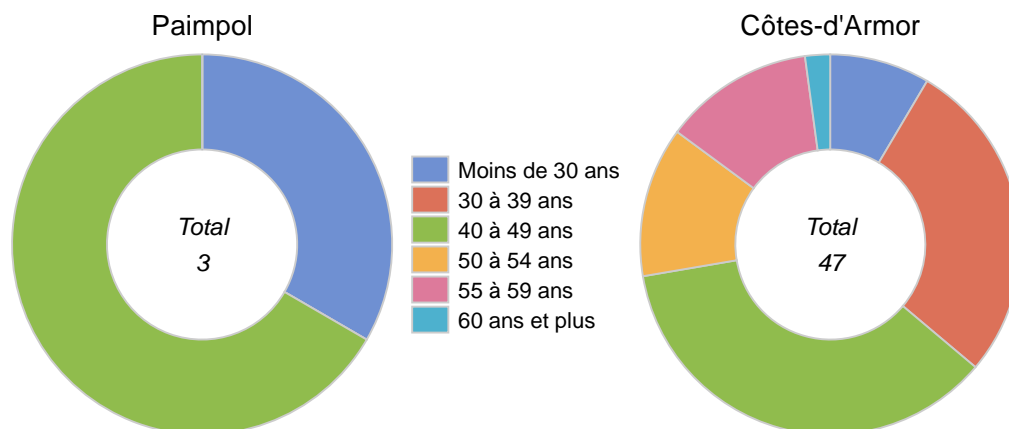
Source : FNPS - 2019

Part de femmes sages-femmes au 31/12

Catégories	Taux de féminisation (%)	
	Paimpol	Côtes-d'Armor
Total	100,0	97,9
Moins de 30 ans	100,0	100,0
30 à 39 ans	N/A	92,3
40 à 49 ans	100,0	100,0
50 à 54 ans	N/A	100,0
55 à 59 ans	N/A	100,0
60 ans et plus	N/A	100,0

Source : FNPS - 2019

Répartition des sages-femmes par tranche d'âge au 31/12



Source : FNPS - 2019



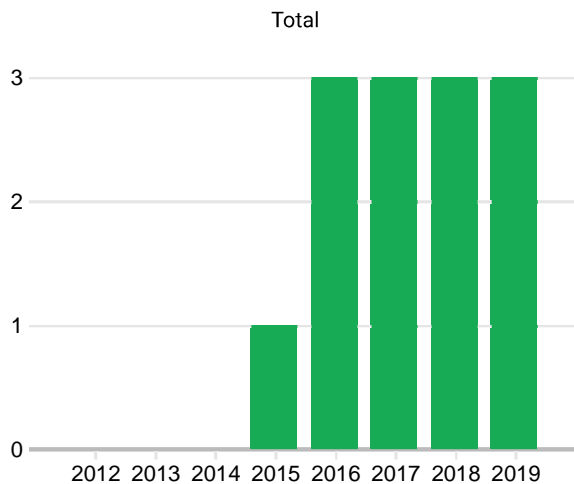
Où s'installer en libéral en 1 clic !



Zone d'étude Paimpol (commune et arrondissement), comparée avec Côtes-d'Armor (département)

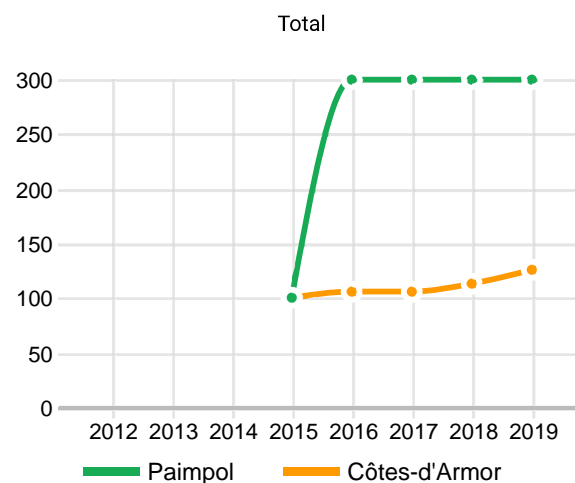
PORTRAIT 2018-2019 - SAGES-FEMMES

Evolution brute du nombre de sages-femmes au 31/12



Source : FNPS

Evolution comparée du nombre de sages-femmes au 31/12



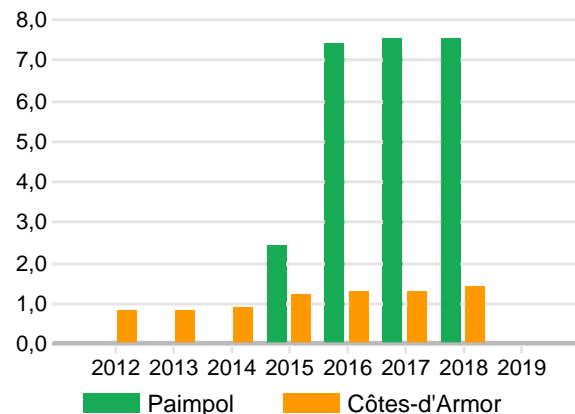
Source : FNPS

Densité de sages-femmes au 31/12 pour 10 000 hab.

Indicateurs	Paimpol	Côtes-d'Armor
Densité de sages-femmes lib. (pour 10 000 hab.)	N/A	N/A

Source : FNPS - INSEE - 2019

Evolution de la densité de sages-femmes au 31/12 pour 10 000 hab.



Source : FNPS - INSEE

Activité moyenne par professionnel actif sur l'année complète

Indicateurs	Paimpol	Côtes-d'Armor
Activité moyenne par sage-femme en nbre d'actes	N/A	1 808,8
Moyenne des coeff. d'actes SF par sage-femme lib.	N/A	8 336,2

Source : SNDS - 2018

Evolution de l'activité moyenne par professionnel actif sur l'année complète

Données manquantes ou insuffisantes pour construire cette dataviz

Source : SNDS

Zone d'étude Paimpol (commune et arrondissement), comparée avec Côtes-d'Armor (département)

PORTRAIT 2018-2019 - SAGES-FEMMES

Caractéristiques de l'activité

Présence d'autres professionnels ou structures

Indicateurs	Paimpol	Côtes-d'Armor
Part des consultations de sages-femmes lib. (%)	N/A	35,8
Part des visites de sages-femmes lib. (%)	N/A	2,9
Part des actes SF de sages-femmes lib. (%)	N/A	48,6
dont Part des préparations à l'accouchement (%)	N/A	0,5
Part déplacements dans honoraires sages-femmes lib. (%)	N/A	0,0

Source : SNDS - 2018

Indicateurs	Paimpol	Côtes-d'Armor
Nbre de cabinets secondaires sages-femmes lib.	0	13
Nbre de généralistes lib. au 31/12	16	471
Nbre de gynécologues obstétriciens lib. au 31/12	0	12
Nbre de pédiatres lib. au 31/12	1	13

Source : FNPS + SNDS - 2019

Note

Une flèche verte indique une valeur supérieure à la valeur de la zone de comparaison. Une rouge, une valeur inférieure à celle de la zone de comparaison.

N/A est indiqué lorsque l'indicateur est indisponible ou protégé par le secret statistique (moins de 4 professionnels de santé et/ou moins de 11 bénéficiaires).

Zone d'étude Paimpol (commune et arrondissement), comparée avec Côtes-d'Armor (département)

PORTRAIT 2018-2019 - SAGES-FEMMES

Demande de soins auprès des sages-femmes

Répartition des bénéficiaires d'actes de sages-femmes

Catégorie	Nombre		%	
	Paimpol	Côtes-d'Armor	Paimpol	Côtes-d'Armor
moins de 14 ans	12	914	N/A	5,5
14 à 19 ans	N/A	796	N/A	4,8
20 à 29 ans	20	4 661	N/A	28,1
30 à 39 ans	35	6 334	N/A	38,2
40 à 49 ans	N/A	1 996	N/A	12,0
50 ans et plus	13	1 871	N/A	11,3
Total	N/A	16 572	N/A	100,0

Source : SNDS - 2018

Répartition de la consommation d'actes de sages-femmes

Catégorie	Nombre		%	
	Paimpol	Côtes-d'Armor	Paimpol	Côtes-d'Armor
moins de 14 ans	19	1 332	N/A	1,6
14 à 19 ans	N/A	1 352	N/A	1,6
20 à 29 ans	137	28 984	N/A	34,6
30 à 39 ans	196	38 681	N/A	46,2
40 à 49 ans	N/A	6 966	N/A	8,3
50 ans et plus	81	6 354	N/A	7,6
Total	N/A	83 669	N/A	100,0

Source : SNDS - 2018

Nombre moyen d'actes par bénéficiaire

Catégories	Consommation moyenne d'actes de sages-femmes par bénéf.	
	Paimpol	Côtes-d'Armor
Total	5	5
moins de 14 ans	2	1
14 à 19 ans	N/A	2
20 à 29 ans	7	6
30 à 39 ans	6	6
40 à 49 ans	N/A	3
50 ans et plus	6	3

Source : SNDS - 2018

Caractéristiques de la consommation

Catégories	Part de bénéf de consultations de sages-femmes (%)		Part des bénéf d'actes SF (%)	
	Paimpol	Côtes-d'Armor	Paimpol	Côtes-d'Armor
Total	62,2	79,9	44,4	40,1
moins de 14 ans	58,3	91,8	0,0	1,3
14 à 19 ans	N/A	94,3	N/A	6,0
20 à 29 ans	60,0	74,7	50,0	54,1
30 à 39 ans	71,4	75,9	51,4	50,6
40 à 49 ans	N/A	87,8	N/A	21,9
50 ans et plus	38,5	86,1	61,5	22,9

Source : SNDS - 2018

N/A est indiqué lorsque l'indicateur est indisponible ou protégé par le secret statistique (moins de 4 professionnels de santé et/ou moins de 11 bénéficiaires).

Zone d'étude Paimpol (commune et arrondissement), comparée avec Côtes-d'Armor (département)

PORTRAIT 2018-2019 - SAGES-FEMMES

Consommation d'actes de contraception par spécialité d'exécutant

Contraception



Source : SNDS - 2018

Consommation de frottis par spécialité d'exécutant

Frottis



Source : SNDS - 2018

Zone d'étude Paimpol (commune et arrondissement), comparée avec Côtes-d'Armor (département)

PORTRAIT 2018-2019 - SAGES-FEMMES

Consommation d'échographies obstétricales par spécialité d'exécutant

Echographie obstétricale



Source : SNDS - 2018

Consommation d'échographies gynécologiques par spécialité d'exécutant

Echographie gynécologique



Source : SNDS - 2018

Zone d'étude Paimpol (commune et arrondissement), comparée avec Côtes-d'Armor (département)

PORTRAIT 2018-2019 - ACCÈS AUX SOINS

Accès aux soins de premier recours

Les données affichées ci-dessous concernent le nombre de bénéficiaires ayant fait l'objet d'au moins un remboursement de la prestation.

Bénéficiaires des omnipraticiens

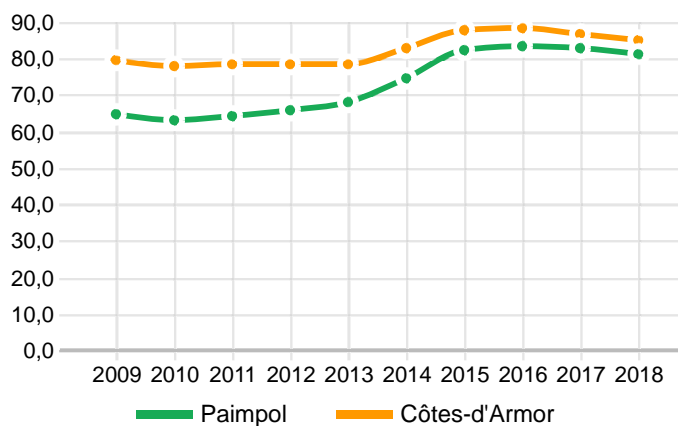
Indicateurs	Paimpol	Côtes-d'Armor
Part des bénéficiaires dans la population (%)	81,4 ▼	84,9

Source : SNDS - INSEE - 2018

Une flèche verte indique une valeur supérieure à la valeur de la zone de comparaison. Une rouge, une valeur inférieure à celle de la zone de comparaison.

Omnipraticiens

Évolution de la part de bénéficiaires d'omnipraticiens dans la population



Source : SNDS - INSEE

Bénéficiaires des infirmiers

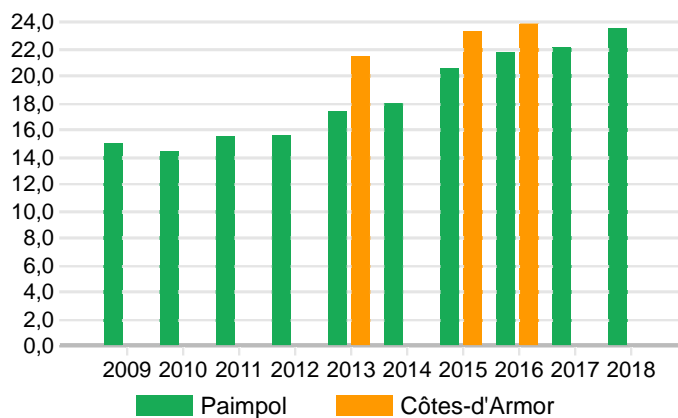
Indicateurs	Paimpol	Côtes-d'Armor
Part des bénéf. inf. dans pop (%)	23,4	N/A

Source : SNDS - INSEE - 2018

Une flèche verte indique une valeur supérieure à la valeur de la zone de comparaison. Une rouge, une valeur inférieure à celle de la zone de comparaison.

Infirmiers

Évolution de la part de bénéficiaires d'infirmiers dans la population



Source : SNDS - INSEE



Où s'installer en libéral en 1 clic !



Zone d'étude Paimpol (commune et arrondissement), comparée avec Côtes-d'Armor (département)

PORTRAIT 2018-2019 - ACCÈS AUX SOINS

Masseurs-kinésithérapeutes

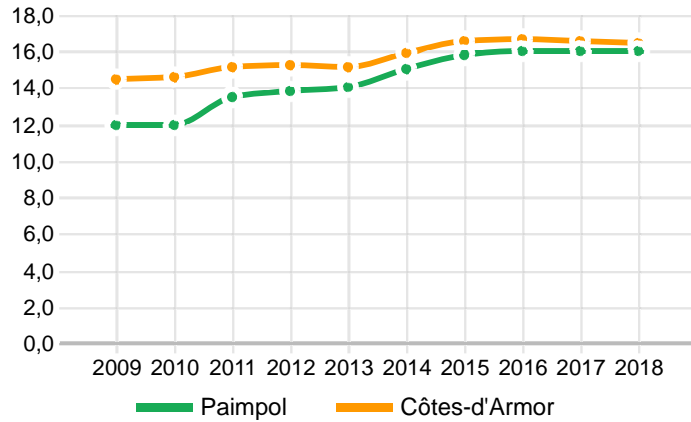
Bénéficiaires des masseurs-kinésithérapeutes

Indicateurs	Paimpol	Côtes-d'Armor
Part des bénéf. kiné dans pop (%)	16,0 ▼	16,5

Source : SNDS - INSEE - 2018

Une flèche verte indique une valeur supérieure à la valeur de la zone de comparaison. Une rouge, une valeur inférieure à celle de la zone de comparaison.

Évolution de la part de bénéficiaires de kinés dans la population



Source : SNDS - INSEE

Chirurgiens-dentistes

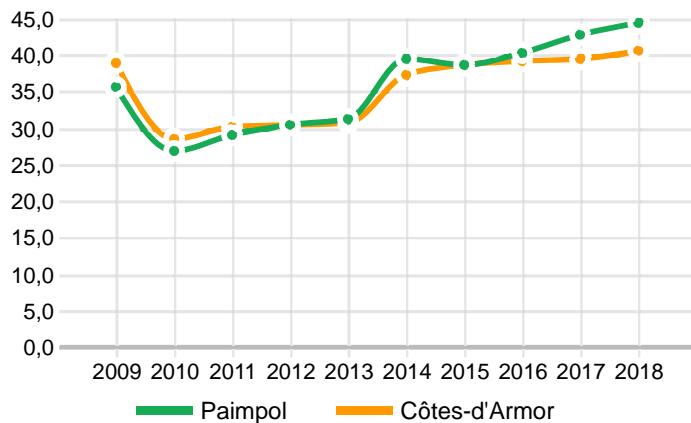
Bénéficiaires des chirurgiens-dentistes

Indicateurs	Paimpol	Côtes-d'Armor
Part des bénéf. dent dans pop (%)	44,5 ▲	40,7

Source : SNDS - INSEE - 2018

Une flèche verte indique une valeur supérieure à la valeur de la zone de comparaison. Une rouge, une valeur inférieure à celle de la zone de comparaison.

Évolution de la part de bénéficiaires de dentistes dans la population



Source : SNDS - INSEE

Zone d'étude Paimpol (commune et arrondissement), comparée avec Côtes-d'Armor (département)

PORTRAIT 2018-2019 - ACCÈS AUX SOINS

Bénéficiaires des orthophonistes

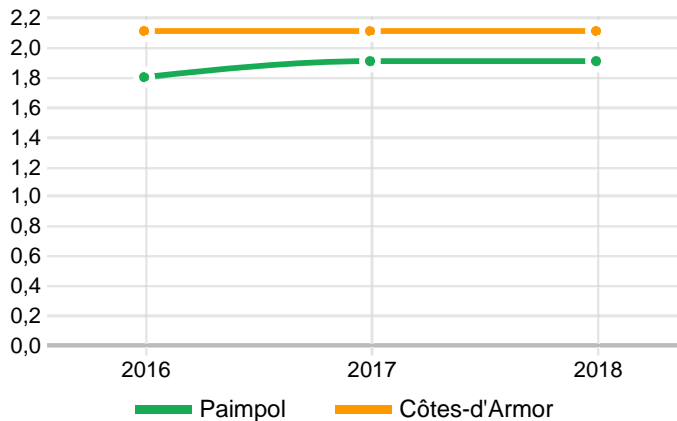
Indicateurs	Paimpol	Côtes-d'Armor
Part des bénéf. orthoph. dans pop (%)	1,9 ▼	2,1

Source : SNDS - INSEE - 2018

Une flèche verte indique une valeur supérieure à la valeur de la zone de comparaison. Une rouge, une valeur inférieure à celle de la zone de comparaison.

Orthophonistes

Évolution de la part de bénéficiaires d'orthophonistes dans la population



Source : SNDS - INSEE

Bénéficiaires des sages-femmes

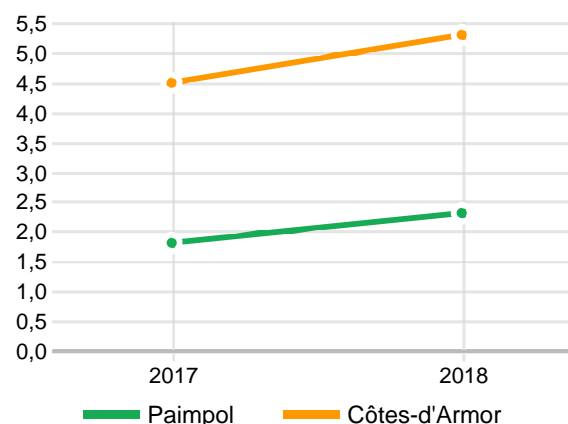
Indicateurs	Paimpol	Côtes-d'Armor
Part des bénéf. de sages-femmes dans pop femmes (%)	2,3 ▼	5,3

Source : SNDS - INSEE - 2018

Une flèche verte indique une valeur supérieure à la valeur de la zone de comparaison. Une rouge, une valeur inférieure à celle de la zone de comparaison.

Sages-femmes

Evolution de la part de bénéficiaires de sages-femmes dans la population féminine



Source : SNDS - INSEE

N/A est indiqué lorsque l'indicateur est indisponible ou protégé par le secret statistique (moins de 4 professionnels de santé et/ou moins de 11 bénéficiaires).

Zone d'étude Paimpol (commune et arrondissement), comparée avec Côtes-d'Armor (département)

PORTRAIT 2018-2019 - ACCÈS AUX SOINS

Accès aux autres soins

Recours aux autres soins

Nombre de bénéficiaires par type de soins

Indicateurs	Paimpol	Côtes-d'Armor
Biologie médicale	4 028	290 361
ODF	157	17 226
Pharmacie	5 949	504 173
Spécialistes	2 694	228 014

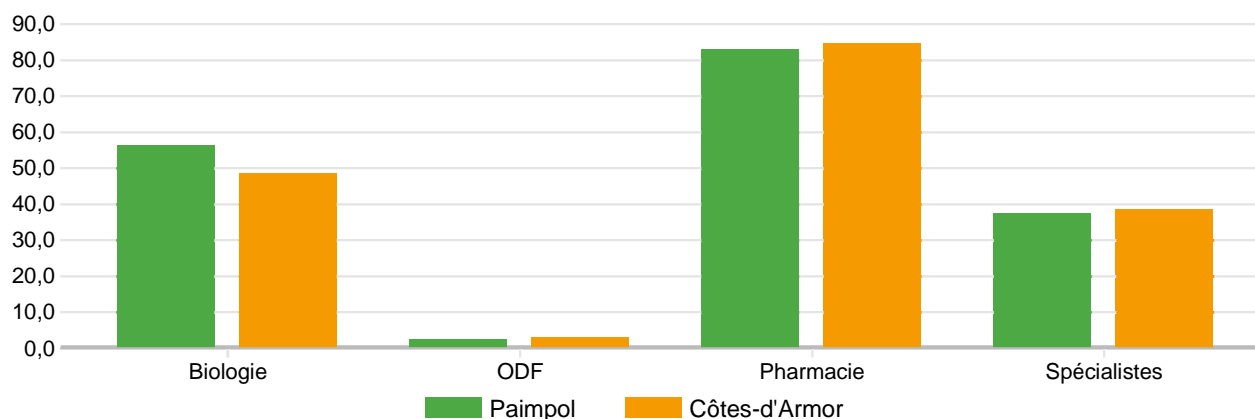
Source : SNDS - 2018

Part des bénéficiaires de chaque catégorie de soins dans la population

Indicateurs	Paimpol	Côtes-d'Armor
Biologie médicale (%)	56,1 ▲	48,5
ODF (%)	2,2 ▼	2,9
Pharmacie (%)	82,8	84,2
Spécialistes (%)	37,5	38,1

Source : SNDS - 2018

Part des consommateurs dans la population



Source : SNDS - 2018

Affections longue durée (ALD)

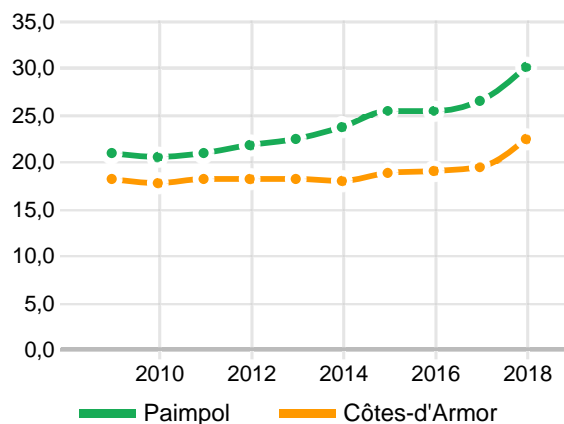
Bénéficiaires en ALD

Indicateurs	Paimpol	Côtes-d'Armor
Nbre de bénéf. en ALD	2 166	134 343
Part des bénéf. en ALD dans la pop	30,1 ▲	22,4

Source : SNDS - 2018

Une flèche verte indique une valeur supérieure à la valeur de la zone de comparaison. Une rouge, une valeur inférieure à celle de la zone de comparaison.

Evolution de la répartition des bénéficiaires en ALD



Source : SNDS

Les données affichées ci-dessus concernent le nombre de bénéficiaires ayant fait l'objet d'au moins un remboursement de la prestation. N/A est indiqué lorsque l'indicateur est indisponible ou protégé par le secret statistique (moins de 4 professionnels de santé et/ou moins de 11 bénéficiaires).

Zone d'étude Paimpol (commune et arrondissement), comparée avec Côtes-d'Armor (département)

PORTRAIT 2018-2019 - DISTANCE AUX SOINS

Avertissement :

Les distances d'accès au plus proche professionnel de santé (PS) ou établissement sont disponibles uniquement pour la sélection d'une commune.

Professionnels de santé libéraux les plus proches

Catégories	Commune du professionnel de santé libéral le plus proche (en km)
Cardiologue	(0 km) Paimpol
Dermatologue	(29 km) Guingamp
Gastro-entérologue	(0 km) Paimpol
Gynécologue	(0 km) Paimpol
ORL	(0 km) Paimpol
Ophtalmologue	(0 km) Paimpol
Pédiatre	(0 km) Paimpol
Pneumologue	(0 km) Paimpol
Radiologue	(26 km) Pabu
Rhumatologue	(29 km) Guingamp
Psychiatre	(0 km) Paimpol
Omnipraticien	(0 km) Paimpol
MK	(0 km) Paimpol
Infirmier	(0 km) Paimpol
Dentiste	(0 km) Paimpol
Pharmacie	(0 km) Paimpol
laboratoire	(0 km) Paimpol
Stomatologue	(103 km) Dinan
Orthophoniste	(0 km) Paimpol
Chir.dent.(Spé ODF)	(0 km) Paimpol
Neurologue	(0 km) Paimpol
Orthoptiste	(0 km) Paimpol
Sage-Femme	(0 km) Paimpol

Source : SNDS - 2019

Equipements hospitaliers les plus proches

Catégories	Commune de l'établissement le plus proche (en km)
serv. médecine	(0 km) Paimpol
serv. chirurgie	(29 km) Guingamp
serv. obstétrique	(0 km) Paimpol
serv. de soins de suite	(0 km) Paimpol
serv. de longs séjours	(0 km) Paimpol
maison de retraite	(0 km) Paimpol
serv. d'urgences	(0 km) Paimpol
centre de soins	(28 km) Saint-Quay-Portrieux
SSIAD	(8 km) Pleudaniel
Logement foyer	(0 km) Paimpol
Centre de santé dentaire	(33 km) Lannion
Unité NeuroVasculaire (UNV)	(46 km) Saint-Brieuc

Source : SNDS - 2019

Zone d'étude Paimpol (commune et arrondissement), comparée avec Côtes-d'Armor (département)

PORTRAIT 2018-2019 - TEMPS D'ACCÈS AUX SOINS

Avertissement :

Les temps d'accès au plus proche professionnel de santé (PS) ou établissement sont disponibles uniquement pour la sélection d'une commune.

PS libéraux les plus proches (en temps)

Catégories	Commune pole (en temps) du PS libéral le plus proche
Cardiologue	(0 min) Paimpol
Dermatologue	(35 min) Guingamp
Gastro-entérologue	(0 min) Paimpol
Gynécologue	(0 min) Paimpol
ORL	(0 min) Paimpol
Ophtalmologue	(0 min) Paimpol
Pédiatre	(0 min) Paimpol
Pneumologue	(0 min) Paimpol
Radiologue	(30 min) Pabu
Rhumatologue	(35 min) Guingamp
Psychiatre	(0 min) Paimpol
Omnipraticien	(0 min) Paimpol
MK	(0 min) Paimpol
Infirmier	(0 min) Paimpol
Dentiste	(0 min) Paimpol
Pharmacie	(0 min) Paimpol
laboratoire	(0 min) Paimpol
Stomatologue	(84 min) Dinan
Orthophoniste	(0 min) Paimpol
Chir.dent.(Spé ODF)	(0 min) Paimpol
Neurologue	(0 min) Paimpol
Orthoptiste	(0 min) Paimpol
Sage-Femme	(0 min) Paimpol

Source : SNDS - 2019

Equipements hospitaliers les plus proches (en temps)

Catégories	Commune la plus proche (min)
serv. médecine	(0 min) Paimpol
serv. chirurgie	(35 min) Guingamp
serv. obstétrique	(0 min) Paimpol
serv. de soins de suite	(0 min) Paimpol
serv. de longs séjours	(0 min) Paimpol
maison de retraite	(0 min) Paimpol
serv. d'urgences	(0 min) Paimpol
centre de soins	(34 min) Saint-Quay-Portrieux
SSIAD	(12 min) Pleudaniel
Logement foyer	(0 min) Paimpol
Centre de santé dentaire	(39 min) Lannion
Unité NeuroVasculaire (UNV)	(49 min) Saint-Brieuc

Source : FINESS - SAE - ARS - INSEE-Distancier METRIC / Calculs ARS - 2019